



**NEWS DAI MERCATI**

Rispetto alla settimana scorsa si osservano aumenti localizzati, in particolare, sul prodotto proveniente dal Mare del Nord: la scarsità di prodotto nazionale ha spostato la domanda verso il prodotto estero. Prezzi superiori rispetto al 2021 anche per l'allevato.

**ROMBI LISCI**  
SCOPHTHALMUS RHOMBUS

**ROMBI CHIODATI - PESCATO FRESCO**  
PSETTA MAXIMA

**I PREZZI DELLA SETTIMANA**

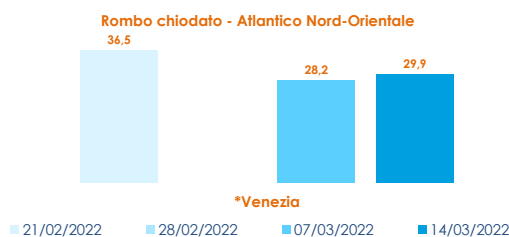
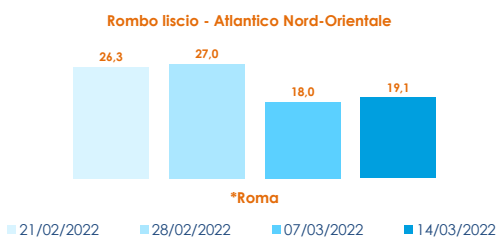
	min.	max.	var. sett. prec.	var. anno prec.
<b>*ROMA</b>				
Mar del Nord 500-1000 gr.	17,00	20,00	0,0%	42,9%
Mar del Nord 1000-2000 gr.	18,50	20,00	14,3%	33,3%
Tirreno settentrionale 500-1000 gr.	n.r.	n.r.	-	-
Tirreno(GSA 9-10-11) 500-1000 gr.	n.r.	n.r.	-	-
<b>*MILANO</b>				
Mar del Nord 500-1000 gr.	n.r.	n.r.	-	-
<b>*FIRENZE</b>				
Mar del Nord 500-1000 gr.	n.r.	n.r.	-	-
<b>*SALERNO</b>				
Mar del Nord 500-1000 gr.	13,00	18,00	0,0%	50,0%
<b>*VENEZIA</b>				
Mar del Nord 500-1000 gr.	n.r.	n.r.	-	-
<b>*NAPOLI</b>				
Mar del Nord 500-1000 gr.	n.r.	n.r.	-	-
<b>**CIVITANOVA MARCHE</b>				
Mar del Nord 500-1000 gr.	23,64	28,54	-	-
<b>**ANCONA</b>				
Adriatico settentrionale - Piccolo	n.r.	n.r.	-	-
Adriatico settentrionale - Medio	n.r.	n.r.	-	-
Adriatico settentrionale - Grande	n.r.	n.r.	-	-
<b>**LIVORNO</b>				
Tirreno settentrionale 500-1000 gr.	n.r.	n.r.	-	-
Tirreno settentrionale 1000-2000 gr.	n.r.	n.r.	-	-
<b>**SAN BENEDETTO</b>				
Adriatico settentrionale	17,40	21,65	-	9,9%
<b>**CAORLE</b>				
Adriatico settentrionale	7,13	7,13	-	-
<b>**CESENATICO</b>				
Adriatico settentrionale	n.r.	n.r.	-	-
<b>**TERMOLI</b>				
Adriatico settentrionale	n.r.	n.r.	-	-

	min.	max.	var. sett. prec.	var. anno prec.
<b>*ROMA</b>				
Tirreno(GSA 9-10-11)	32,00	35,00	0,0%	-2,8%
<b>*VENEZIA</b>				
Adriatico settentrionale	36,00	36,00	-	12,5%
Mar del Nord - Medio	25,00	35,00	6,1%	-
<b>*MILANO</b>				
Mar del Nord - Medio	16,00	25,00	4,2%	92,3%
Mar del Nord - Grande	25,00	28,00	0,0%	-
<b>**ANCONA</b>				
Adriatico settentrionale	n.r.	n.r.	-	-
<b>**GIULIANOVA</b>				
Adriatico settentrionale	n.r.	n.r.	-	-
<b>**LIVORNO</b>				
Tirreno settentrionale	n.r.	n.r.	-	-
<b>**PESCARA</b>				
Adriatico settentrionale	n.r.	n.r.	-	-
<b>**SAN BENEDETTO</b>				
Adriatico settentrionale	n.r.	n.r.	-	-
<b>**CESENATICO</b>				
Adriatico settentrionale	n.r.	n.r.	-	-
<b>**CIVITANOVA MARCHE</b>				
Adriatico settentrionale	32,54	41,28	-	-

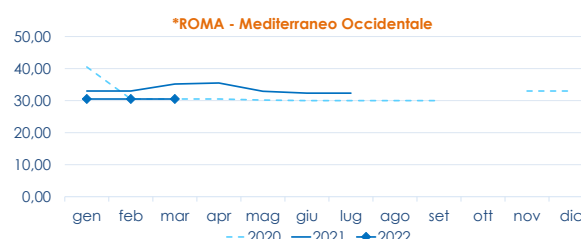
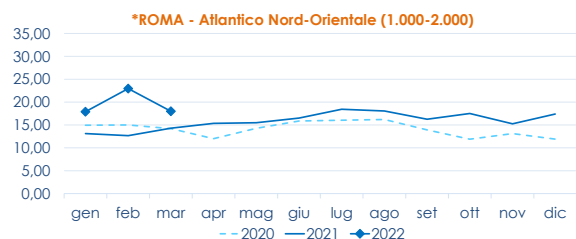
**ROMBI CHIODATI - ALLEVATO FRESCO**  
PSETTA MAXIMA

	min.	max.	var. sett. prec.	var. anno prec.
<b>*ROMA</b>				
Spagna 600-1000 gr.	14,50	15,00	0,0%	36,4%
Spagna 1000-2000 gr.	14,00	14,50	0,0%	20,8%
<b>*FIRENZE</b>				
Olanda	n.r.	n.r.	-	-
<b>*MILANO</b>				
Spagna	14,90	16,50	-13,2%	-
<b>*NAPOLI</b>				
Olanda	n.r.	n.r.	-	-

**L'ANDAMENTO DEI PREZZI DELL'ULTIMO MESE...**



**... E DEGLI ULTIMI TRE ANNI**



Fonte: Elaborazione BMTI su dati dei mercati all'ingrosso. I prezzi sono espressi in €/kg, privi di IVA e tara. Si tratta di prezzi all'ingrosso che non sono confrontabili con quelli praticati al consumo. Le variazioni sono calcolate sul prezzo massimo. "n.r." = prezzo non rilevato.

\* MERCATI ALLA DISTRIBUZIONE \*\*MERCATI ALL'ORIGINE

**SEGUICI OGNI Venerdì SU**

@BMTI\_IT

#itticoprezzi