



NEWS DAI MERCATI

Tendenzialmente stabili i prezzi delle orate, sia allevate sia pescate; per queste ultime si segnala una scarsa disponibilità di prodotto nazionale, soprattutto di provenienza adriatica, dovuta alla parziale ripresa delle attività di pesca dopo gli scioperi tenutisi la settimana scorsa.

ORATA - PESCATO FRESCO
SPARUS AURATA

ORATA - ALLEVATO FRESCO
SPARUS AURATA

I PREZZI DELLA SETTIMANA

| | min. | max. | var. sett. prec. | var. anno prec. |
|--------------------------|-------|-------|------------------|-----------------|
| *ROMA | | | | |
| Mar del Nord | 23,00 | 25,00 | 0,0% | 8,7% |
| Tirreno Centrale | 32,00 | 37,00 | 0,0% | 15,6% |
| *FIRENZE | | | | |
| Adriatico Settentrionale | n.r. | n.r. | - | - |
| Mar del Nord | n.r. | n.r. | - | - |
| *SALERNO | | | | |
| Tirreno (GSA 9-10-11) | n.r. | n.r. | - | - |
| *NAPOLI | | | | |
| Tirreno Meridionale | n.r. | n.r. | - | - |
| Mar del Nord | n.r. | n.r. | - | - |

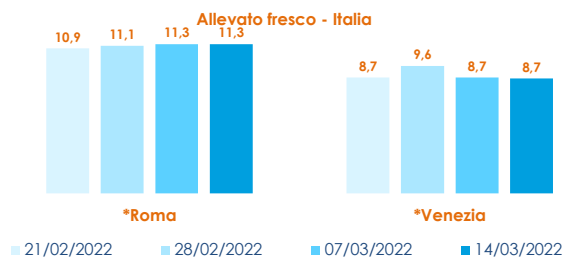
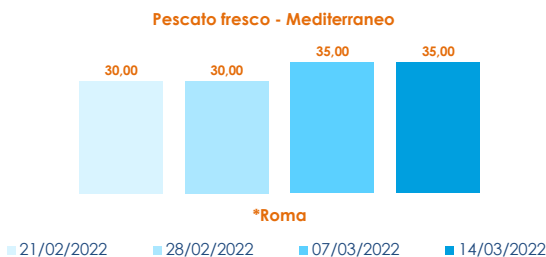
| | min. | max. | var. sett. prec. | var. anno prec. |
|---------------------------|-------|-------|------------------|-----------------|
| *ROMA | | | | |
| Grecia 400-600 gr. | 5,50 | 5,90 | 0,0% | 1,7% |
| Grecia 600-800 gr. | 6,00 | 6,50 | 0,0% | -3,0% |
| Grecia 800-1000 gr. | 7,50 | 8,00 | 0,0% | -11,1% |
| Italia 400-600 gr. | 10,50 | 11,15 | 0,0% | -3,0% |
| Italia 600-800 gr. | 10,00 | 12,00 | 0,0% | 0,0% |
| Italia 800-1000 gr. | 12,00 | 13,50 | 0,0% | -3,6% |
| Di Orbetello 400-600 gr. | 11,90 | 12,50 | 4,2% | -3,8% |
| Di Orbetello 600-800 gr. | 13,00 | 13,75 | 1,9% | -1,8% |
| Di Orbetello 800-1000 gr. | 14,00 | 15,00 | 0,0% | 7,1% |

ORATA - ALLEVATO FRESCO
SPARUS AURATA

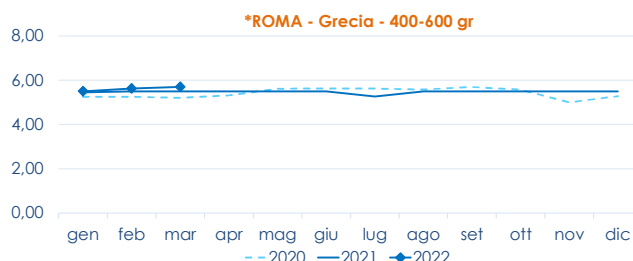
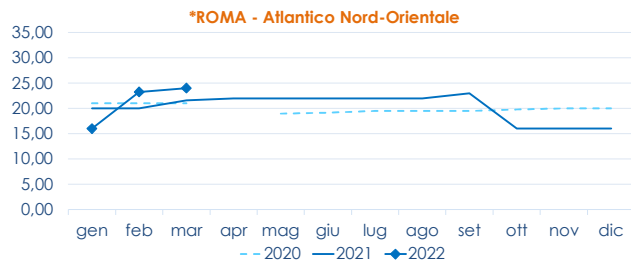
| | min. | max. | var. sett. prec. | var. anno prec. |
|----------------------|-------|-------|------------------|-----------------|
| *MILANO | | | | |
| Italia 800-1000 gr. | 4,00 | 14,10 | 0,0% | -14,5% |
| Italia 1000-1500 gr. | 13,00 | 16,00 | 0,0% | - |
| Grecia 400-600 gr. | 5,00 | 8,50 | 13,3% | 34,9% |
| Grecia 800-1000 gr. | 8,00 | 13,50 | 42,1% | - |
| Italia 400-600 gr. | 5,60 | 7,50 | 0,0% | - |
| Italia 600-800 gr. | 5,50 | 7,80 | -4,9% | - |
| *FIRENZE | | | | |
| Italia 800-1000 gr. | n.r. | n.r. | - | - |
| Italia 1000-1500 gr. | n.r. | n.r. | - | - |
| Grecia 400-600 gr. | n.r. | n.r. | - | - |

| | min. | max. | var. sett. prec. | var. anno prec. |
|---------------------|------|-------|------------------|-----------------|
| *VENEZIA | | | | |
| Italia 200-300 gr. | 7,00 | 7,00 | 0,0% | 0,0% |
| Italia 400-600 gr. | 8,00 | 12,50 | 0,0% | 47,1% |
| Italia 600-800 gr. | 8,50 | 12,25 | -9,3% | 22,5% |
| Malta 600-800 gr. | n.r. | n.r. | - | - |
| Croazia 600-800 gr. | 5,75 | 7,95 | -0,6% | -0,6% |
| Grecia 400-600 gr. | 5,10 | 8,00 | 0,0% | 33,3% |
| Turchia 400-600 gr. | 4,00 | 8,00 | 0,0% | - |
| *NAPOLI | | | | |
| Grecia 300-400 gr. | n.r. | n.r. | - | - |
| Grecia 400-600 gr. | n.r. | n.r. | - | - |
| Grecia 600-800 gr. | n.r. | n.r. | - | - |
| Italia 400-600 gr. | n.r. | n.r. | - | - |

L'ANDAMENTO DEI PREZZI DELL'ULTIMO MESE...



... E DEGLI ULTIMI TRE ANNI



Fonte: Elaborazione BMTI su dati dei mercati all'ingrosso. I prezzi sono espressi in €/kg, privi di IVA e tara. Si tratta di prezzi all'ingrosso che non sono confrontabili con quelli praticati al consumo. Le variazioni sono calcolate sul prezzo massimo. "n.r." = prezzo non rilevato.

* MERCATI ALLA DISTRIBUZIONE **MERCATI ALL'ORIGINE

SEGUICI OGNI Venerdì SU

@BMTI_IT

#itticoprezzi