



## NEWS DAI MERCATI

Prezzi ancora interessati da sporadici rialzi, per via della non completa ripresa delle attività di pesca. Data la poca presenza di pescato, si osservano aumenti sul prodotto allevato, soggetto, inevitabilmente, ad un aumento di domanda.

### BRANZINO - PESCATO FRESCO DICENTRARCHUS LABRAX

### BRANZINO - ALLEVATO FRESCO DICENTRARCHUS LABRAX

#### I PREZZI DELLA SETTIMANA

	min.	max.	var. sett. prec.	var. anno prec.
<b>*ROMA</b>				
Mar del Nord	18,00	20,00	0,0%	-13,0%
Tirreno Centrale	n.r.	n.r.	-	-
<b>*VENEZIA</b>				
Laguna di Venezia	n.r.	n.r.	-	-
<b>*FIRENZE</b>				
Adriatico Settentrionale	n.r.	n.r.	-	-
<b>*MILANO</b>				
Golfo di Biscaglia	n.r.	n.r.	-	-
<b>*NAPOLI</b>				
Tirreno	n.r.	n.r.	-	-
<b>**CAORLE</b>				
Laguna di Caorle	25,44	25,44	-	-

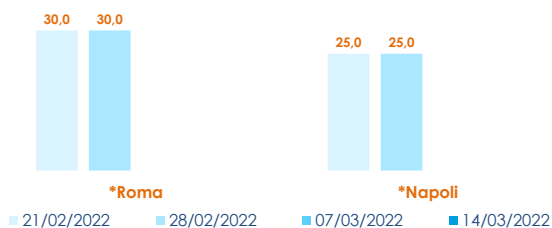
	min.	max.	var. sett. prec.	var. anno prec.
<b>*ROMA</b>				
Grecia 400-600 gr.	6,00	6,60	0,0%	10,0%
Grecia 600-800 gr.	7,00	7,50	0,0%	7,1%
Grecia 800-1000 gr.	7,50	8,70	0,0%	2,4%
Italia 400-600 gr.	9,40	10,00	0,0%	-2,0%
Italia 600-800 gr.	9,50	11,30	0,0%	0,0%
Italia 800-1000 gr.	12,50	14,00	0,0%	-8,5%
Di Orbetello 400-600 gr.	11,80	12,50	0,0%	0,0%
Di Orbetello 600-800 gr.	12,50	13,50	0,0%	3,8%
Di Orbetello 800-1000 gr.	14,20	14,50	0,0%	3,6%
<b>*VENEZIA</b>				
Grecia 400-600 gr.	4,00	8,30	0,0%	18,6%
Grecia 600-800 gr.	n.r.	n.r.	-	-
Italia 400-600 gr.	8,00	12,90	0,0%	43,3%
Italia 600-800 gr.	7,00	11,00	10,0%	0,0%
Italia 800-1000 gr.	n.r.	n.r.	-	-
Turchia 400-600 gr.	4,00	8,00	0,0%	-
Croazia 400-600 gr.	6,50	8,00	6,7%	0,0%
Croazia 600-800 gr.	7,20	8,70	-8,4%	11,5%
Croazia 1000-1500 gr.	7,00	11,50	0,0%	0,0%
<b>*NAPOLI</b>				
Grecia 400-600 gr.	n.r.	n.r.	-	-
Grecia 600-800 gr.	n.r.	n.r.	-	-
Italia 400-600 gr.	n.r.	n.r.	-	-

### BRANZINO - ALLEVATO FRESCO DICENTRARCHUS LABRAX

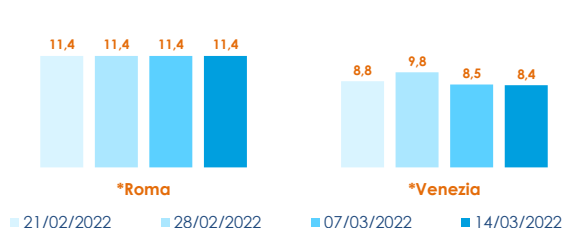
<b>*MILANO</b>				
Grecia 400-600 gr.	5,00	10,80	31,7%	58,8%
Grecia 600-800 gr.	6,90	12,80	56,1%	56,1%
Grecia 800-1000 gr.	9,00	11,50	15,0%	-17,9%
Di Orbetello 400-600 gr.	7,80	11,10	0,0%	-
Di Orbetello 600-800 gr.	8,70	13,10	0,0%	-
Di Orbetello 800-1000 gr.	9,00	14,10	0,0%	-11,9%

#### L'ANDAMENTO DEI PREZZI DELL'ULTIMO MESE...

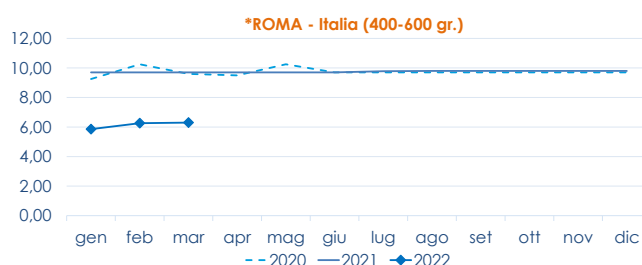
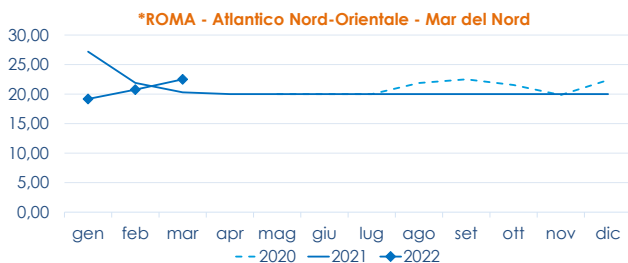
Pescato fresco - Mediterraneo Occidentale



Allevato fresco - Italia



#### ... E DEGLI ULTIMI TRE ANNI



Fonte: Elaborazione BMTI su dati dei mercati all'ingrosso. I prezzi sono espressi in €/kg, privi di IVA e tara. Si tratta di prezzi all'ingrosso che non sono confrontabili con quelli praticati al consumo. Le variazioni sono calcolate sul prezzo massimo. "n.r." = prezzo non rilevato.

\* MERCATI ALLA DISTRIBUZIONE \*\*MERCATI ALL'ORIGINE

SEGUICI OGNI VENERDÌ SU

@BMTI\_IT

#itticoprezzi