



NEWS DAI MERCATI

Prezzi in aumento per seppie e calamari, meno presenti nei mercati a causa dei venti che hanno limitato l'attività dei pescherecci. Livelli superiori anche allo scorso anno.

SEPIE SEPIA OFFICINALIS

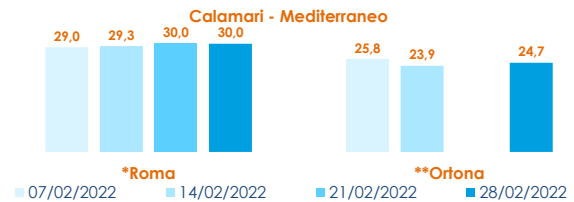
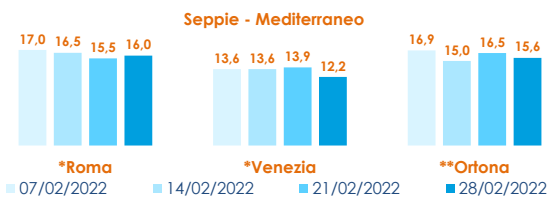
CALAMARI LOLIGO VULGARIS

I PREZZI DELLA SETTIMANA

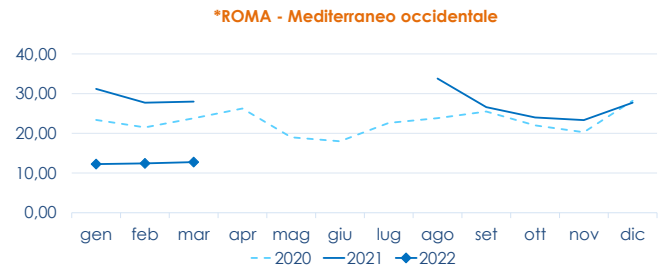
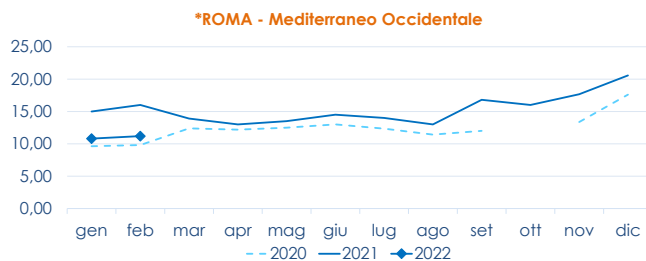
	min.	max.	var. sett. prec.	var. anno prec.
*ROMA				
Adriatico (GSA 17-18)	16,00	18,00	▲ 9,1%	▲ 33,3%
Tirreno (GSA 9-10-11)	15,00	16,00	▬ 0,0%	▲ 10,3%
Mar del Nord	n.r.	n.r.	-	-
*VENEZIA				
Mar del Nord	5,00	12,00	▬ 0,0%	▲ 41,2%
Adriatico Settentrionale	11,00	13,00	▼ -13,3%	▲ 8,3%
*NAPOLI				
Tirreno (GSA 9-10-11)	15,00	17,00	▬ 0,0%	▲ 30,8%
*MILANO				
Atlantico centro orientale	12,00	13,00	▬ 0,0%	-
Adriatico Settentrionale	13,00	20,00	▲ 2,6%	-
**GIULIANOVA				
Adriatico Settentrionale	16,30	16,58	▼ -1,6%	▲ 5,7%
**SAN BENEDETTO				
Adriatico Settentrionale	11,38	15,65	▲ 15,4%	▲ 47,2%
**PESCARA				
Adriatico Settentrionale	14,05	21,13	▲ 31,9%	▲ 33,1%
**ANCONA				
Adriatico Settentrionale	11,05	11,85	▬ 1,0%	▲ 43,6%
**LIVORNO				
Tirreno Settentrionale	n.r.	n.r.	-	-
**CESENATICO				
Adriatico Settentrionale	n.r.	n.r.	-	-
**ORTONA				
Adriatico Settentrionale	15,50	15,70	▼ -8,2%	-
**CIVITANOVA MARCHE				
Adriatico Settentrionale	13,04	13,85	▲ 2,9%	-
**TERMOLI				
Adriatico Settentrionale	14,00	15,70	▬ 0,6%	▲ 12,7%

	min.	max.	var. sett. prec.	var. anno prec.
*ROMA				
Mar del Nord 100-300 gr.	15,25	16,25	▼ -1,5%	▲ 25,0%
Tirreno 100-300 gr.	28,00	30,00	▬ 0,0%	-
Tirreno 300-500 gr.	n.r.	n.r.	-	-
Marocco 100-300 gr.	15,25	16,00	▲ 3,2%	▲ 14,3%
Marocco 300-500 gr.	16,25	17,25	▲ 1,5%	▲ 19,0%
*NAPOLI				
Tirreno (GSA 9-10-11)	n.r.	n.r.	-	-
Marocco 300-500 gr.	14,00	18,00	▲ 12,5%	▲ 38,5%
*MILANO				
Adriatico Settentrionale	n.r.	n.r.	-	-
*VENEZIA				
Mar del Nord	7,00	11,50	▼ -30,3%	-
Marocco 300-500 gr.	12,50	12,50	▬ 0,0%	-
**GIULIANOVA				
Adriatico Settentrionale	26,97	27,73	▲ 7,3%	▲ 15,3%
**SAN BENEDETTO				
Adriatico Settentrionale	28,08	30,28	▲ 4,7%	▲ 34,0%
**PESCARA				
Adriatico Settentrionale	25,95	29,73	▼ -4,0%	▲ 3,5%
**ANCONA				
Adriatico Settentrionale	22,82	23,46	▲ 5,3%	▲ 7,9%
**CIVITANOVA MARCHE				
Adriatico Settentrionale	17,30	23,96	▲ 6,8%	-
**CAORLE				
Adriatico Settentrionale	21,52	21,52	▲ 2,6%	-
**ORTONA				
Adriatico Settentrionale	24,70	24,70	-	-
**TERMOLI				
Adriatico Settentrionale	20,70	21,40	▼ -1,4%	▬ -0,8%

L'ANDAMENTO DEI PREZZI DELL'ULTIMO MESE...



... E DEGLI ULTIMI TRE ANNI



Fonte: Elaborazione BMTI su dati dei mercati all'ingrosso. I prezzi sono espressi in €/kg, privi di IVA e tara. Si tratta di prezzi all'ingrosso che non sono confrontabili con quelli praticati al consumo. Le variazioni sono calcolate sul prezzo massimo. "n.r." = prezzo non rilevato.

* MERCATI ALLA DISTRIBUZIONE **MERCATI ALL'ORIGINE

SEGUICI OGNI VENERDÌ SU



#itticoprezzi