


**NEWS DAI MERCATI**

I prezzi delle ostriche si confermano nettamente superiori rispetto al 2021. Aumenti su base settimanale sono stati riscontrati sul mercato di Milano.

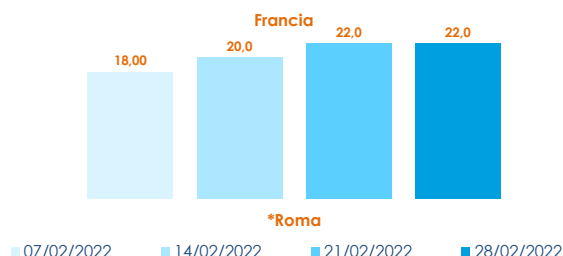
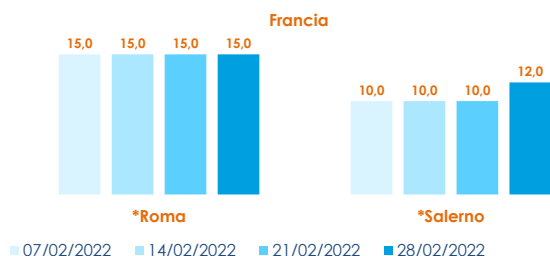
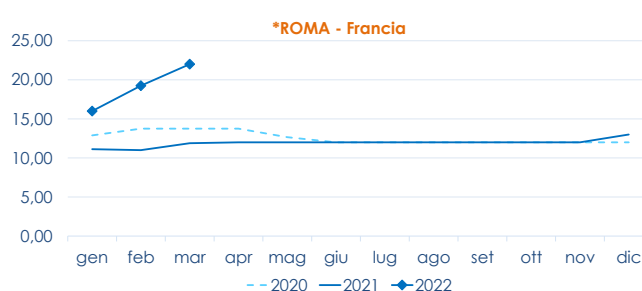
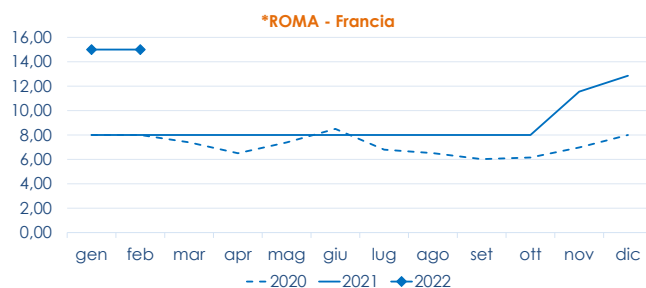
**OSTRICA CONCAVA**  
CRASSOSTREA GIGAS

**OSTRICA PIATTA**  
OSTREA EDULIS

**I PREZZI DELLA SETTIMANA**

	min.	max.	var. sett. prec.	var. anno prec.
<b>*ROMA</b>				
Francia - "3" 66-85	10,00	25,00	0,0%	-
Italia - "3" 66-85	8,00	16,00	0,0%	▲ 190,9%
<b>*MILANO</b>				
Francia - "3" 66-85	7,50	19,50	▲ 30,0%	▲ 116,7%
<b>*CHIOGGIA</b>				
Francia - "3" 66-85	n.r.	n.r.	-	-
Italia - "3" 66-85	n.r.	n.r.	-	-
<b>*VENEZIA</b>				
Francia - "3" 66-85	6,90	15,00	-	-
<b>*NAPOLI</b>				
Francia - "3" 66-85	5,00	9,00	0,0%	▲ 12,5%
<b>*SALERNO</b>				
Francia - "3" 66-85	7,00	12,00	-	-
<b>*FIRENZE</b>				
Francia - "3" 66-85	n.r.	n.r.	-	-
<b>**LIVORNO</b>				
Francia - "3" 66-85	n.r.	n.r.	-	-

	min.	max.	var. sett. prec.	var. anno prec.
<b>*ROMA</b>				
Francia - "00" 91-100	17,00	30,00	0,0%	▲ 93,5%
Francia - "0" 80-90	18,00	30,00	0,0%	-
<b>*FIRENZE</b>				
Francia - "00" 91-100	n.r.	n.r.	-	-

**L'ANDAMENTO DEI PREZZI DELL'ULTIMO MESE...**

**... E DEGLI ULTIMI TRE ANNI**


Fonte: Elaborazione BMTI su dati dei mercati all'ingrosso. I prezzi sono espressi in €/kg, privi di IVA e tara. Si tratta di prezzi all'ingrosso che non sono confrontabili con quelli praticati al consumo. Le variazioni sono calcolate sul prezzo massimo. "n.r." = prezzo non rilevato.

\* MERCATI ALLA DISTRIBUZIONE \*\*MERCATI ALL'ORIGINE

**SEGUICI OGNI VENERDÌ SU**

@BMTI\_IT

#itticoprezzi