



Prezzi stabili per l'orata pescata. Stabilità anche per il prodotto allevato, ad eccezione dei lievi aumenti osservati nel mercato di Milano.

ORATA - PESCATO FRESCO
SPARUS AURATA

ORATA - ALLEVATO FRESCO
SPARUS AURATA

I PREZZI DELLA SETTIMANA

	min.	max.	var. sett. prec.	var. anno prec.
*ROMA				
Mar del Nord	23,00	25,00	0,0%	▲ 25,0%
Tirreno Centrale	30,00	33,00	0,0%	-
*FIRENZE				
Adriatico Settentrionale	n.r.	n.r.	-	-
Mar del Nord	n.r.	n.r.	-	-
*SALERNO				
Tirreno (GSA 9-10-11)	n.r.	n.r.	-	-
*NAPOLI				
Tirreno Meridionale	29,00	31,00	0,0%	0,0%
Mar del Nord	19,00	21,00	0,0%	0,0%

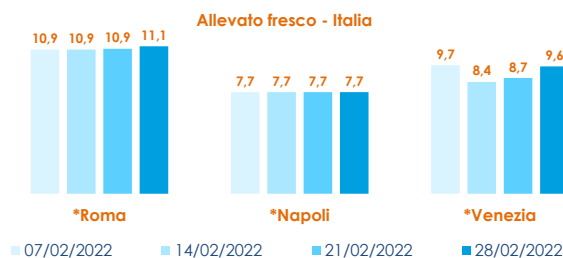
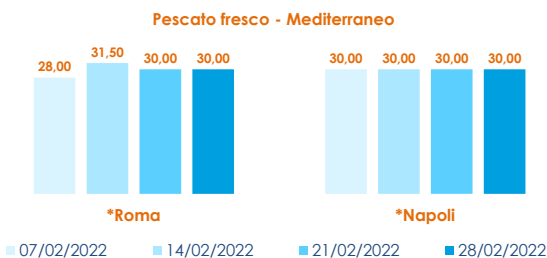
	min.	max.	var. sett. prec.	var. anno prec.
*ROMA				
Grecia 400-600 gr.	5,50	5,90	0,0%	▲ 1,7%
Grecia 600-800 gr.	6,00	6,50	0,0%	▼ -3,0%
Grecia 800-1000 gr.	7,50	8,00	0,0%	▼ -11,1%
Italia 400-600 gr.	10,13	11,03	▲ 1,1%	▼ -2,0%
Italia 600-800 gr.	10,00	12,00	0,0%	0,0%
Italia 800-1000 gr.	12,00	13,50	0,0%	▼ -3,6%
Di Orbetello 400-600 gr.	11,30	12,00	0,0%	▼ -7,7%
Di Orbetello 600-800 gr.	12,50	13,50	0,0%	▼ -3,6%
Di Orbetello 800-1000 gr.	14,00	15,00	0,0%	▲ 7,1%

ORATA - ALLEVATO FRESCO
SPARUS AURATA

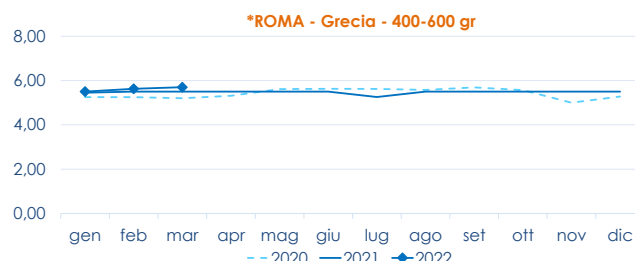
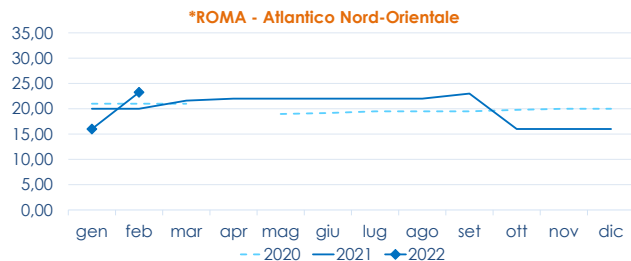
	min.	max.	var. sett. prec.	var. anno prec.
*MILANO				
Italia 800-1000 gr.	13,50	14,10	0,0%	▼ -11,9%
Italia 1000-1500 gr.	15,50	16,00	▲ 7,9%	-
Grecia 400-600 gr.	5,00	7,50	▲ 3,4%	▲ 25,0%
Grecia 800-1000 gr.	n.r.	n.r.	-	-
Italia 400-600 gr.	6,50	7,00	▲ 3,7%	-
Italia 600-800 gr.	7,00	7,80	▲ 2,0%	-
*FIRENZE				
Italia 800-1000 gr.	n.r.	n.r.	-	-
Italia 1000-1500 gr.	n.r.	n.r.	-	-
Grecia 400-600 gr.	n.r.	n.r.	-	-

	min.	max.	var. sett. prec.	var. anno prec.
*VENEZIA				
Italia 200-300 gr.	n.r.	n.r.	-	-
Italia 400-600 gr.	n.r.	n.r.	-	-
Italia 600-800 gr.	8,50	12,00	▼ -14,3%	▲ 20,0%
Malta 600-800 gr.	n.r.	n.r.	-	-
Croazia 600-800 gr.	5,00	8,00	0,0%	▲ 6,7%
Grecia 400-600 gr.	4,00	8,00	0,0%	▲ 33,3%
Turchia 400-600 gr.	4,00	8,00	0,0%	-
*NAPOLI				
Grecia 300-400 gr.	5,20	5,80	0,0%	0,0%
Grecia 400-600 gr.	5,00	5,50	0,0%	▼ -9,8%
Grecia 600-800 gr.	5,80	6,50	0,0%	0,0%
Italia 400-600 gr.	6,00	6,80	0,0%	0,0%

L'ANDAMENTO DEI PREZZI DELL'ULTIMO MESE...



... E DEGLI ULTIMI TRE ANNI



Fonte: Elaborazione BMTI su dati dei mercati all'ingrosso. I prezzi sono espressi in €/kg, privi di IVA e tara. Si tratta di prezzi all'ingrosso che non sono confrontabili con quelli praticati al consumo. Le variazioni sono calcolate sul prezzo massimo. "n.r." = prezzo non rilevato.

* MERCATI ALLA DISTRIBUZIONE **MERCATI ALL'ORIGINE

SEGUICI OGNI VENERDÌ SU

@BMTI_IT

#itticoprezzi