



NEWS DAI MERCATI

La settimana è caratterizzata da una limitata disponibilità di gamberi rossi dovuta alla minore attività di pesca. Prezzi generalmente in rialzo per i gamberi. Segno "più" anche per le mazzancolle, ad eccezione dei cali che hanno interessato i mercati di Caorle e Giulianova.

GAMBERI ROSA PARAPENAEUS LONGIROSTRIS

GAMBERI ROSSI ARISTAEOMORPHA FOLIACEA

I PREZZI DELLA SETTIMANA

	min.	max.	var. sett. prec.	var. anno prec.
*ROMA				
Tirreno (GSA 9-10-11) - 30-60 U/KG	11,00	13,00	0,0%	▲ 52,9%
Tirreno (GSA 9-10-11) - 60-100 U/KG	6,00	8,00	0,0%	▲ 45,5%
*NAPOLI				
Tirreno (GSA 9-10-11) - 30-60 U/KG	7,00	8,00	0,0%	0,0%
Tirreno (GSA 9-10-11) - 60-100 U/KG	5,00	6,00	0,0%	0,0%
*VENEZIA				
Adriatico settentrionale	6,00	15,00	0,0%	▲ 66,7%
*SALERNO				
Tirreno settentrionale	9,00	12,00	0,0%	▲ 100,0%
*TERMOLI				
Adriatico settentrionale	6,60	8,70	▲ 26,1%	-
**CIVITANOVA MARCHE				
Adriatico settentrionale	7,63	11,92	▲ 51,1%	-
**GIULIANOVA				
Adriatico settentrionale	7,18	12,78	▲ 25,7%	-
**PESCARA				
Adriatico settentrionale	3,22	12,55	▲ 27,0%	-
**SAN BENEDETTO				
Adriatico settentrionale	7,50	11,00	▲ 23,6%	-
**ORTONA				
Adriatico settentrionale	6,10	11,60	▲ 8,2%	-

	min.	max.	var. sett. prec.	var. anno prec.
*FIRENZE				
Adriatico Settentrionale - 30-60 U/KG	n.r.	n.r.	-	-
Adriatico Settentrionale - 61-100 U/KG	n.r.	n.r.	-	-
*MILANO				
Adriatico Settentrionale - 30-60 U/KG	n.r.	n.r.	-	-
*VENEZIA				
Adriatico Settentrionale - 100+ U/KG	n.r.	n.r.	-	-
*ROMA				
Adriatico settentrionale - 30-60 U/KG	n.r.	n.r.	-	-
Adriatico settentrionale - 100+ U/KG	n.r.	n.r.	-	-

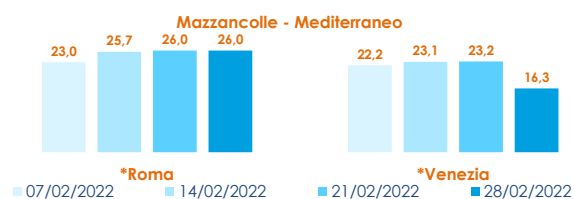
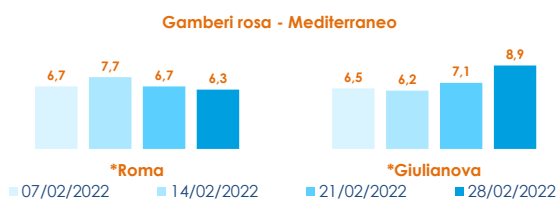
MAZZANCOLLE MELICERTUS KERATHURUS

	min.	max.	var. sett. prec.	var. anno prec.
*ROMA				
Adriatico (GSA 17-18)	23,00	28,00	0,0%	▲ 12,0%
Tirreno (GSA 9-10-11)	27,00	30,00	0,0%	-
*VENEZIA				
Adriatico settentrionale	20,00	30,00	0,0%	-
**CIVITANOVA MARCHE				
Adriatico settentrionale	15,51	20,31	▲ 14,2%	-
*TERMOLI				
Adriatico settentrionale	19,90	26,70	▲ 16,6%	-
**CAORLE				
Adriatico settentrionale	32,60	32,60	▼ -4,5%	-
**GIULIANOVA				
Adriatico settentrionale	14,77	24,95	▼ -8,1%	-
**PESCARA				
Adriatico settentrionale	9,02	25,90	▲ 9,8%	-
**SAN BENEDETTO				
Adriatico settentrionale	21,80	25,66	▲ 5,3%	-

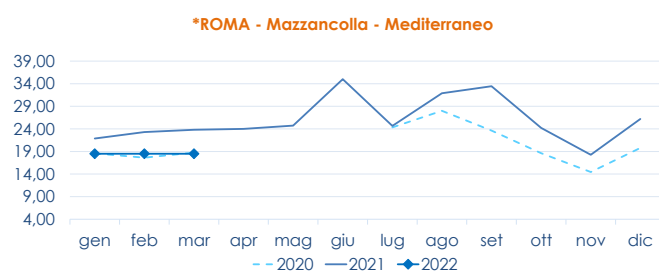
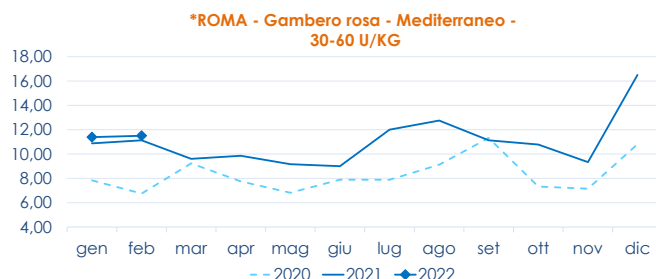
GAMBERI ROSSI ARISTAEOMORPHA FOLIACEA

	min.	max.	var. sett. prec.	var. anno prec.
*NAPOLI				
IGP Mazara del Vallo - 30-60 U/KG	63,00	68,00	▲ 4,6%	▲ 36,0%
IGP Mazara del Vallo - 60-100 U/KG	40,00	50,00	-	-
*SALERNO				
Tirreno settentrionale	21,33	27,00	0,0%	-

L'ANDAMENTO DEI PREZZI DELL'ULTIMO MESE...



... E DEGLI ULTIMI TRE ANNI



Fonte: Elaborazione BMTI su dati dei mercati all'ingrosso. I prezzi sono espressi in €/kg, privi di IVA e tara. Si tratta di prezzi all'ingrosso che non sono confrontabili con quelli praticati al consumo. Le variazioni sono calcolate sul prezzo massimo. "n.r." = prezzo non rilevato.

* MERCATI ALLA DISTRIBUZIONE **MERCATI ALL'ORIGINE

SEGUICI OGNI VENERDÌ SU

@BMTI_IT

#itticoprezzi