



## NEWS DAI MERCATI

Si inverte il trend per i prezzi delle sardine rispetto alla scorsa settimana, con ribassi sia per il prodotto adriatico che tirrenico. Rialzi, invece, per i prezzi delle acciughe.

## SARDINE SARDINA PILCHARDUS

## ACCIUGHE ENGRAULIS ENCRASICOLUS

### I PREZZI DELLA SETTIMANA

	min.	max.	var. sett. prec.	var. anno prec.
<b>*ROMA</b>				
Tirreno (GSA 9-10-11)	0,60	0,65	▼ -21,2%	-
<b>*FIRENZE</b>				
Adriatico (GSA 17-18)	5,00	6,00	▬ 0,0%	▲ 9,1%
<b>*NAPOLI</b>				
Tirreno (GSA 9-10-11)	1,50	1,80	▬ 0,0%	▲ 50,0%
<b>*CHIOGGIA</b>				
Adriatico Settentrionale	n.r.	n.r.	-	-
<b>*MILANO</b>				
Adriatico (GSA 17-18)	n.r.	n.r.	-	-
<b>*VENEZIA</b>				
Adriatico Settentrionale	1,65	2,70	▼ -8,5%	▲ 5,3%
<b>*SALERNO</b>				
Tirreno Settentrionale	1,00	2,00	▬ 0,0%	▬ 0,0%
<b>**CAORLE</b>				
Adriatico Settentrionale	1,50	1,50	▼ -63,4%	-
<b>**LIVORNO</b>				
Tirreno Settentrionale	n.r.	n.r.	-	-
<b>**CESENATICO</b>				
Adriatico Settentrionale	1,33	1,33	-	-

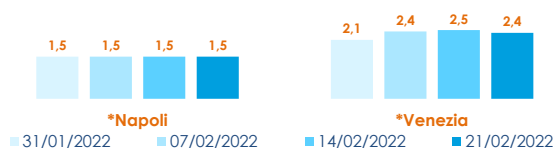
	min.	max.	var. sett. prec.	var. anno prec.
<b>*ROMA</b>				
Adriatico (GSA 17-18) - 71-100 U/KG	3,57	3,57	▬ 0,1%	▼ -16,6%
Adriatico (GSA 17-18) - 50-70 U/KG	5,00	5,00	▲ 7,7%	-
Tirreno (GSA 9-10-11) - 71-100 U/KG	3,57	3,57	▲ 25,3%	▼ -16,6%
Tirreno (GSA 9-10-11) - 50-70 U/KG	4,28	5,71	-	-
<b>*FIRENZE</b>				
Adriatico (GSA 17-18) - 50-70 U/KG	7,50	8,00	▬ 0,0%	▲ 14,3%
<b>*NAPOLI</b>				
Tirreno (GSA 9-10-11) - 100+ U/KG	5,71	5,71	▬ 0,0%	▲ 185,5%
Tirreno (GSA 9-10-11) - 71-100 U/KG	5,71	6,42	▬ 0,0%	▲ 83,4%
Tirreno (GSA 9-10-11) - 50-70 U/KG	n.r.	n.r.	-	-
<b>*CATANIA</b>				
Adriatico Settentrionale	6,00	7,00	▬ 0,0%	▬ 0,0%
<b>*MILANO</b>				
Adriatico (GSA 17-18)	3,60	4,70	▼ -4,1%	▼ -2,1%
<b>*VENEZIA</b>				
Adriatico Settentrionale	3,00	4,30	▼ -21,8%	▼ -3,5%
<b>*SALERNO</b>				
Tirreno Settentrionale	2,75	5,25	▬ 0,0%	▲ 50,0%
<b>**CIVITANOVA MARCHE</b>				
Adriatico Settentrionale	0,38	3,02	▲ 32,5%	-
<b>**CESENATICO</b>				
Adriatico Settentrionale	n.r.	n.r.	-	-
<b>**SAN BENEDETTO</b>				
Adriatico Settentrionale	1,45	2,00	▲ 25,0%	▲ 8,1%
<b>**PESCARA</b>				
Adriatico Settentrionale	1,10	2,68	▲ 42,6%	▲ 50,6%
<b>**ANCONA</b>				
Adriatico Settentrionale	n.r.	n.r.	-	-

## ACCIUGHE ENGRAULIS ENCRASICOLUS

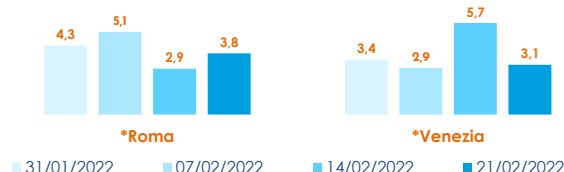
	min.	max.	var. sett. prec.	var. anno prec.
<b>**CAORLE</b>				
Adriatico Settentrionale	5,30	5,30	-	-
<b>**GIULIANOVA</b>				
Adriatico Settentrionale	2,30	2,30	▼ -22,0%	-
<b>**LIVORNO</b>				
Tirreno Settentrionale	n.r.	n.r.	-	-

### L'ANDAMENTO DEI PREZZI DELL'ULTIMO MESE...

Sardine - Mediterraneo

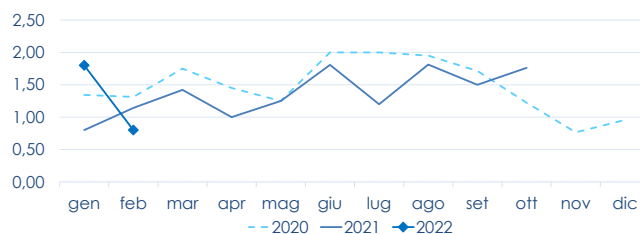


Acciughe - Mediterraneo

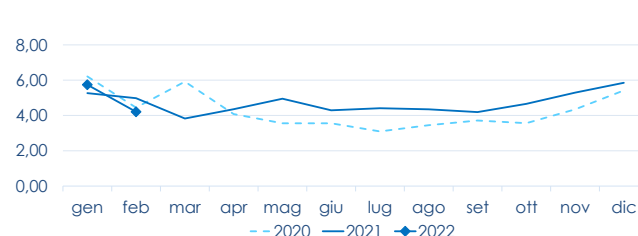


### ... E DEGLI ULTIMI TRE ANNI

\*ROMA - Sardine - Mediterraneo Occidentale



\*ROMA - Acciughe - Mediterraneo Occidentale



Fonte: Elaborazione BMTI su dati dei mercati all'ingrosso. I prezzi sono espressi in €/kg, privi di IVA e tara. Si tratta di prezzi all'ingrosso che non sono confrontabili con quelli praticati al consumo. Le variazioni sono calcolate sul prezzo massimo. "n.r." = prezzo non rilevato.

\* MERCATI ALLA DISTRIBUZIONE \*\*MERCATI ALL'ORIGINE

SEGUICI OGNI VENERDÌ SU



@BMTI\_IT

#itticoprezzi