



Rialzi generalizzati nei prezzi di suri e sgombri. Maggiore stabilità, invece, per i prezzi dei lanzardi.

## SGOMBRI SCOMBER SCOMBRUS

## LANZARDI SCOMBER COLIAS

### I PREZZI DELLA SETTIMANA

	min.	max.	var. sett. prec.	var. anno prec.
<b>*ROMA</b>				
Tirreno Centrale	4,00	5,00	0,0%	-
Golfo di Biscaglia	4,00	5,00	▲ 11,1%	▲ 19,0%
<b>*MILANO</b>				
Mar del Nord	n.r.	n.r.	-	-
Golfo di Biscaglia	5,25	5,90	▲ 2,6%	-
<b>*NAPOLI</b>				
Golfo di Biscaglia	4,00	6,00	0,0%	0,0%
Tirreno (GSA 9-10-11)	7,00	9,00	0,0%	0,0%
<b>*VENEZIA</b>				
Adriatico Settentrionale	1,00	1,00	-	-
<b>*FIRENZE</b>				
Adriatico Settentrionale	7,00	8,00	0,0%	-
<b>**CIVITANOVA MARCHE</b>				
Adriatico Settentrionale	3,94	6,34	▲ 8,9%	-
<b>**CAORLE</b>				
Adriatico Settentrionale	11,93	11,93	-	-
<b>**ANCONA</b>				
Adriatico Settentrionale	5,72	6,32	▲ 31,5%	▼ -41,1%
<b>**GIULIANOVA</b>				
Adriatico Settentrionale	5,83	6,93	▼ -4,8%	▼ -21,1%
<b>**LIVORNO</b>				
Tirreno meridionale	12,36	12,36	▼ -2,1%	-
<b>**PESCARA</b>				
Adriatico Settentrionale	1,20	7,98	-	-
<b>**SAN BENEDETTO</b>				
Adriatico Settentrionale	5,30	8,00	-	▼ -6,4%
<b>**ORTONA</b>				
Adriatico Settentrionale	1,00	1,50	-	-

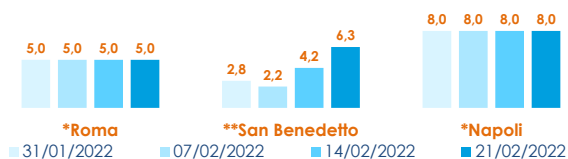
	min.	max.	var. sett. prec.	var. anno prec.
<b>*ROMA</b>				
Adriatico (GSA 17-18)	3,50	4,00	0,0%	-
Tirreno (GSA 9-10-11)	5,00	5,00	0,0%	-
<b>**TERMOLI</b>				
Adriatico Settentrionale	n.r.	n.r.	-	-
<b>**LIVORNO</b>				
Tirreno meridionale	n.r.	n.r.	-	-
<b>**PESCARA</b>				
Adriatico Settentrionale	1,10	6,93	-	▼ -32,3%
<b>**SAN BENEDETTO</b>				
Adriatico Settentrionale	n.r.	n.r.	-	-

## SURI

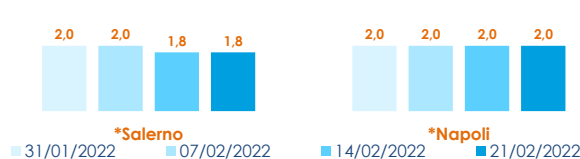
	min.	max.	var. sett. prec.	var. anno prec.
<b>*ROMA</b>				
Adriatico (GSA 17-18)	1,50	2,00	▲ 33,3%	0,0%
<b>*NAPOLI</b>				
Tirreno (GSA 9-10-11)	2,00	2,00	0,0%	0,0%
<b>*CIVITANOVA MARCHE</b>				
Adriatico Settentrionale	n.r.	n.r.	-	-
<b>**GIULIANOVA</b>				
Adriatico Settentrionale	0,85	2,25	▲ 30,8%	▼ -35,2%
<b>**SAN BENEDETTO</b>				
Adriatico Settentrionale	n.r.	n.r.	-	-
<b>**TERMOLI</b>				
Adriatico Settentrionale	n.r.	n.r.	-	-

### L'ANDAMENTO DEI PREZZI DELL'ULTIMO MESE...

Sgombro - Mediterraneo

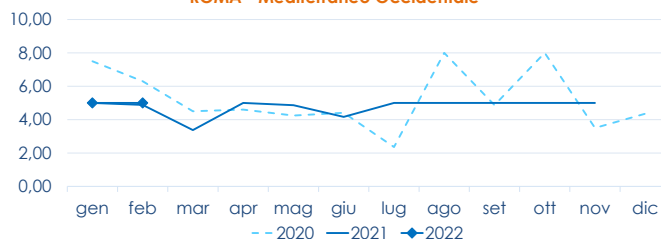


Suro o Sugarello - Mediterraneo

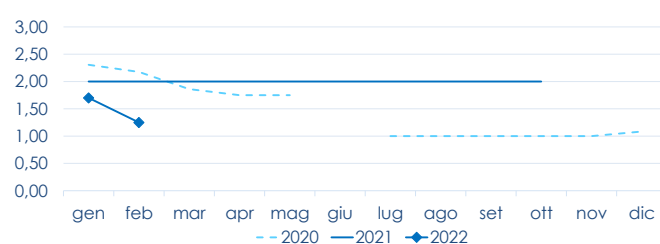


### ... E DEGLI ULTIMI TRE ANNI

\*ROMA - Mediterraneo Occidentale



\*ROMA - Suro - Mediterraneo Occidentale



Fonte: Elaborazione BMTI su dati dei mercati all'ingrosso. I prezzi sono espressi in €/kg, privi di IVA e tara. Si tratta di prezzi all'ingrosso che non sono confrontabili con quelli praticati al consumo. Le variazioni sono calcolate sul prezzo massimo. "n.r." = prezzo non rilevato.

\* MERCATI ALLA DISTRIBUZIONE \*\*MERCATI ALL'ORIGINE

SEGUICI OGNI VENERDÌ SU



#itticoprezzi