



NEWS DAI MERCATI

Si riscontrano rialzi generalizzati per i rombi lisci, sia su base settimanale che annuale. Aumenti anche per i rombi chiodati pescati. Stabilità, invece, per i rombi chiodati allevati.

ROMBI LISCI
SCOPHTHALMUS RHOMBUS

ROMBI CHIODATI - PESCATO FRESCO
PSETTA MAXIMA

I PREZZI DELLA SETTIMANA

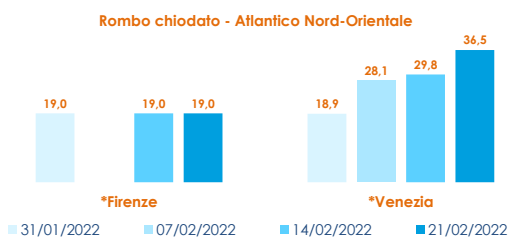
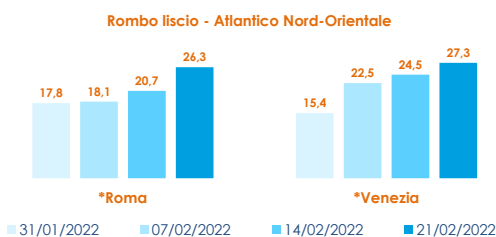
	min.	max.	var. sett. prec.	var. anno prec.
*ROMA				
Mar del Nord 500-1000 gr.	24,00	26,00	▲ 22,4%	▲ 116,7%
Mar del Nord 1000-2000 gr.	27,00	28,00	▲ 17,9%	▲ 115,4%
Tirreno settentrionale 500-1000 gr.	n.r.	n.r.	-	-
Tirreno(GSA 9-10-11) 500-1000 gr.	n.r.	n.r.	-	-
*MILANO				
Mar del Nord 500-1000 gr.	n.r.	n.r.	-	-
*FIRENZE				
Mar del Nord 500-1000 gr.	18,00	20,00	■ 0,0%	▼ -13,0%
*SALERNO				
Mar del Nord 500-1000 gr.	13,00	16,00	■ 0,0%	▲ 23,1%
*VENEZIA				
Mar del Nord 500-1000 gr.	26,00	28,00	▲ 12,0%	▲ 93,1%
*NAPOLI				
Mar del Nord 500-1000 gr.	n.r.	n.r.	-	-
**CIVITANOVA MARCHE				
Mar del Nord 500-1000 gr.	18,08	25,62	▼ -2,9%	-
**ANCONA				
Adriatico settentrionale - Piccolo	11,90	12,14	▼ -3,2%	▲ 14,9%
Adriatico settentrionale - Medio	22,34	22,33	▲ 42,4%	▲ 71,4%
Adriatico settentrionale - Grande	14,58	24,69	▲ 9,2%	▲ 44,0%
**LIVORNO				
Tirreno settentrionale 500-1000 gr.	33,61	33,61	-	▲ 17,6%
Tirreno settentrionale 1000-2000 gr.	n.r.	n.r.	-	-
**SAN BENEDETTO				
Adriatico settentrionale	13,70	16,70	-	▼ -13,9%
**CAORLE				
Adriatico settentrionale	n.r.	n.r.	-	-
**CESENATICO				
Adriatico settentrionale	n.r.	n.r.	-	-
**TERMOLI				
Adriatico settentrionale	n.r.	n.r.	-	-

	min.	max.	var. sett. prec.	var. anno prec.
*ROMA				
Tirreno(GSA 9-10-11)	32,00	35,00	■ 0,0%	▲ 6,1%
*VENEZIA				
Adriatico settentrionale	35,00	35,00	■ 0,0%	▲ 9,4%
Mar del Nord - Medio	30,00	38,00	▲ 26,7%	▲ 101,1%
*MILANO				
Mar del Nord - Medio	n.r.	n.r.	-	-
Mar del Nord - Grande	n.r.	n.r.	-	-
**ANCONA				
Adriatico settentrionale	27,64	32,42	▲ 8,1%	▲ 16,4%
**GIULIANOVA				
Adriatico settentrionale	23,78	29,93	▲ 56,7%	-
**LIVORNO				
Tirreno settentrionale	n.r.	n.r.	-	-
**PESCARA				
Adriatico settentrionale	n.r.	n.r.	-	-
**SAN BENEDETTO				
Adriatico settentrionale	35,40	35,40	-	-
**CESENATICO				
Adriatico settentrionale	51,40	57,40	▼ -1,5%	-
**CIVITANOVA MARCHE				
Adriatico settentrionale	37,22	38,86	▲ 3,0%	-

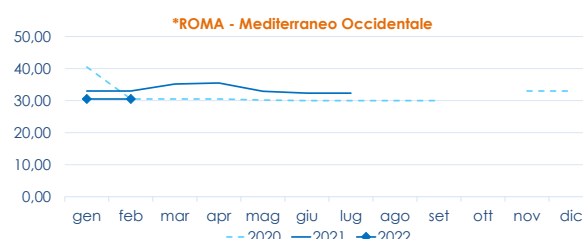
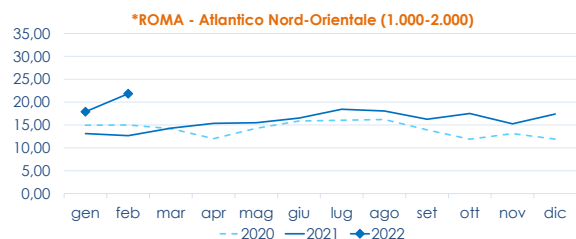
ROMBI CHIODATI - ALLEVATO FRESCO
PSETTA MAXIMA

	min.	max.	var. sett. prec.	var. anno prec.
*ROMA				
Spagna 600-1000 gr.	15,00	15,50	■ 0,0%	▲ 72,2%
Spagna 1000-2000 gr.	14,00	14,50	■ 0,0%	▲ 38,1%
*FIRENZE				
Olanda	14,00	16,00	■ 0,0%	■ 0,0%
*MILANO				
Spagna	14,35	16,50	▼ -2,9%	-
*NAPOLI				
Olanda	9,00	11,00	■ 0,0%	■ 0,0%

L'ANDAMENTO DEI PREZZI DELL'ULTIMO MESE...



... E DEGLI ULTIMI TRE ANNI



Fonte: Elaborazione BMTI su dati dei mercati all'ingrosso. I prezzi sono espressi in €/kg, privi di IVA e tara. Si tratta di prezzi all'ingrosso che non sono confrontabili con quelli praticati al consumo. Le variazioni sono calcolate sul prezzo massimo. "n.r." = prezzo non rilevato.

* MERCATI ALLA DISTRIBUZIONE **MERCATI ALL'ORIGINE

SEGUICI OGNI VENERDÌ SU

@BMTI_IT

#itticoprezzi