



NEWS DAI MERCATI

Questa settimana è caratterizzata dai rialzi per i prezzi di calamari, con una buona richiesta. Seppie di origine adriatica in generale calo, tranne per i mercati di Roma e Ancona dove si riscontrano rialzi.

SEPIE
SEPIA OFFICINALIS

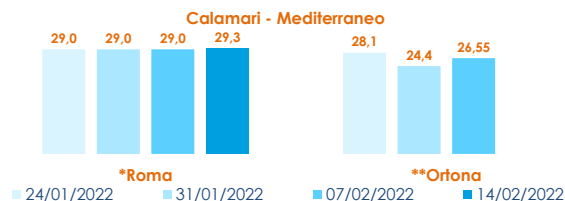
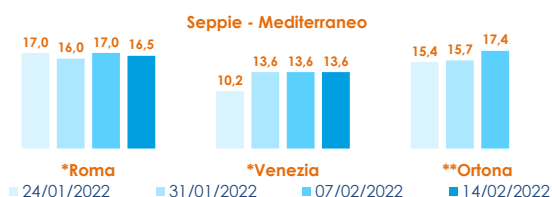
CALAMARI
LOLIGO VULGARIS

I PREZZI DELLA SETTIMANA

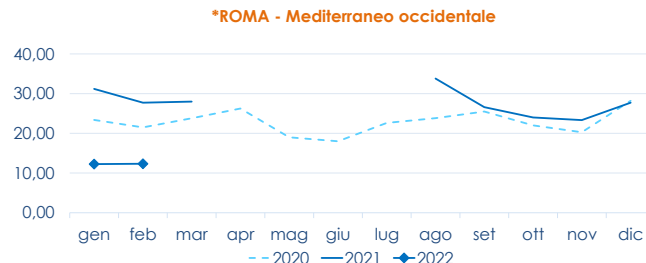
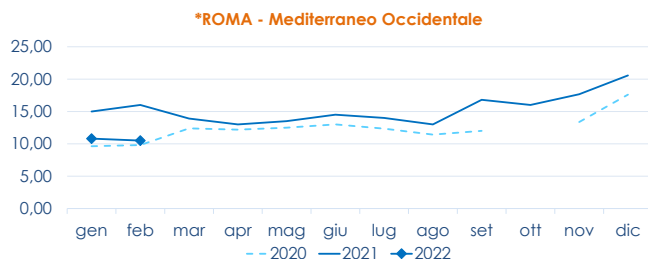
	min.	max.	var. sett. prec.	var. anno prec.
*ROMA				
Adriatico (GSA 17-18)	15,00	16,00	▲ 23,1%	▼ -5,9%
Tirreno (GSA 9-10-11)	15,50	17,50	▼ -7,9%	-
Mar del Nord	9,00	10,00	■ 0,0%	▲ 15,4%
*VENEZIA				
Mar del Nord	3,00	12,00	■ 0,0%	▲ 36,4%
Adriatico Settentrionale	12,00	15,00	■ 0,0%	■ 0,0%
*NAPOLI				
Tirreno (GSA 9-10-11)	n.r.	n.r.	-	-
*MILANO				
Atlantico centro orientale	12,00	13,00	■ 0,0%	-
Adriatico Settentrionale	12,50	20,00	■ 0,0%	-
**GIULIANOVA				
Adriatico Settentrionale	13,80	15,93	▼ -12,7%	■ 0,8%
**SAN BENEDETTO				
Adriatico Settentrionale	10,70	12,35	▼ -10,7%	▲ 3,1%
**PESCARA				
Adriatico Settentrionale	11,40	14,40	▼ -31,3%	■ -0,8%
**ANCONA				
Adriatico Settentrionale	9,70	12,08	▲ 15,9%	▲ 13,9%
**LIVORNO				
Tirreno Settentrionale	11,69	16,81	-	■ -0,5%
**CESENATICO				
Adriatico Settentrionale	13,10	17,25	▲ 7,8%	-
**ORTONA				
Adriatico Settentrionale	n.r.	n.r.	-	-
**CIVITANOVA MARCHE				
Adriatico Settentrionale	12,10	13,61	▼ -16,8%	-
**TERMOLI				
Adriatico Settentrionale	11,80	14,00	▼ -53,2%	▼ -5,7%

	min.	max.	var. sett. prec.	var. anno prec.
*ROMA				
Mar del Nord 100-300 gr.	14,00	14,75	▲ 13,5%	▲ 13,5%
Tirreno 100-300 gr.	27,00	29,00	▲ 3,6%	-
Tirreno 300-500 gr.	28,00	30,00	■ 0,0%	-
Marocco 100-300 gr.	14,00	14,50	▲ 7,4%	▲ 3,6%
Marocco 300-500 gr.	15,50	16,75	▲ 1,5%	▲ 15,5%
*NAPOLI				
Tirreno (GSA 9-10-11)	n.r.	n.r.	-	-
Marocco 300-500 gr.	n.r.	n.r.	-	-
*MILANO				
Adriatico Settentrionale	15,00	25,67	▲ 2,7%	-
*VENEZIA				
Mar del Nord	6,00	15,50	▲ 14,8%	-
Marocco 300-500 gr.	12,30	12,30	▲ 2,5%	-
**GIULIANOVA				
Adriatico Settentrionale	22,22	31,39	▲ 10,6%	▲ 57,7%
**SAN BENEDETTO				
Adriatico Settentrionale	24,28	26,68	▲ 15,2%	▲ 26,5%
**PESCARA				
Adriatico Settentrionale	17,92	28,85	▲ 19,3%	▲ 20,8%
**ANCONA				
Adriatico Settentrionale	18,88	20,15	▼ -2,1%	▼ -10,5%
**CIVITANOVA MARCHE				
Adriatico Settentrionale	16,90	27,70	▼ -7,4%	-
**CAORLE				
Adriatico Settentrionale	19,41	19,41	▼ -4,0%	-
**ORTONA				
Adriatico Settentrionale	n.r.	n.r.	-	-
**TERMOLI				
Adriatico Settentrionale	18,30	20,40	▼ -38,2%	▼ -8,3%

L'ANDAMENTO DEI PREZZI DELL'ULTIMO MESE...



... E DEGLI ULTIMI TRE ANNI



Fonte: Elaborazione BMTI su dati dei mercati all'ingrosso. I prezzi sono espressi in €/kg, privi di IVA e tara. Si tratta di prezzi all'ingrosso che non sono confrontabili con quelli praticati al consumo. Le variazioni sono calcolate sul prezzo massimo. "n.r." = prezzo non rilevato.

* MERCATI ALLA DISTRIBUZIONE **MERCATI ALL'ORIGINE

SEGUICI OGNI VENERDÌ SU

@BMTI_IT

#itticoprezzi