



Continuano i rialzi per i prezzi dei rombi lisci provenienti dal Mare del Nord. In controtendenza invece il prodotto nazionale, che si attesta su livelli inferiori rispetto alla scorsa settimana. Maggiore stabilità per i prezzi dei rombi chiodati, sia pescati che allevati, che si mantengono su livelli superiori rispetto al 2021.

ROMBI LISCI
SCOPHTHALMUS RHOMBUS

ROMBI CHIODATI - PESCATO FRESCO
PSETTA MAXIMA

I PREZZI DELLA SETTIMANA

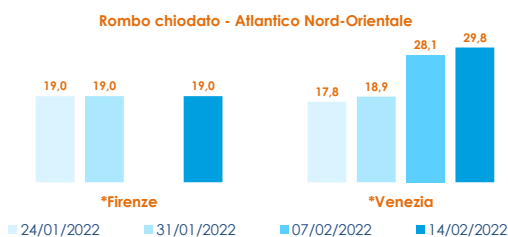
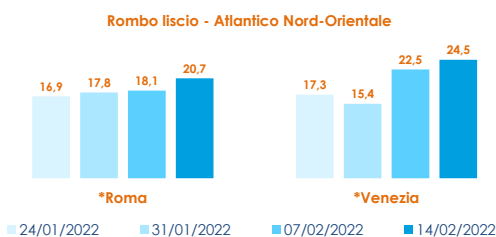
	min.	max.	var. sett. prec.	var. anno prec.
*ROMA				
Mar del Nord 500-1000 gr.	20,25	21,25	▲ 18,1%	▲ 82,1%
Mar del Nord 1000-2000 gr.	23,00	23,75	▲ 21,8%	▲ 87,5%
Tirreno settentrionale 500-1000 gr.	n.r.	n.r.	-	-
Tirreno(GSA 9-10-11) 500-1000 gr.	n.r.	n.r.	-	-
*MILANO				
Mar del Nord 500-1000 gr.	n.r.	n.r.	-	-
*FIRENZE				
Mar del Nord 500-1000 gr.	18,00	20,00	-	-
*SALERNO				
Mar del Nord 500-1000 gr.	13,00	16,00	▲ 6,7%	▲ 23,1%
*VENEZIA				
Mar del Nord 500-1000 gr.	24,00	25,00	▲ 11,1%	▲ 138,1%
*NAPOLI				
Mar del Nord 500-1000 gr.	n.r.	n.r.	-	-
**CIVITANOVA MARCHE				
Mar del Nord 500-1000 gr.	19,96	26,38	▼ -2,0%	-
**ANCONA				
Adriatico settentrionale - Piccolo	10,64	12,54	▼ -10,0%	-
Adriatico settentrionale - Medio	11,66	15,68	▼ -10,6%	▲ 13,9%
Adriatico settentrionale - Grande	13,68	22,62	▼ -11,6%	▲ 43,9%
**LIVORNO				
Tirreno settentrionale 500-1000 gr.	n.r.	n.r.	-	-
Tirreno settentrionale 1000-2000 gr.	n.r.	n.r.	-	-
**SAN BENEDETTO				
Adriatico settentrionale	n.r.	n.r.	-	-
**CAORLE				
Adriatico settentrionale	n.r.	n.r.	-	-
**CESENATICO				
Adriatico settentrionale	n.r.	n.r.	-	-
**TERMOLI				
Adriatico settentrionale	n.r.	n.r.	-	-

	min.	max.	var. sett. prec.	var. anno prec.
*ROMA				
Tirreno(GSA 9-10-11)	32,00	35,00	■ 0,0%	▲ 6,1%
*VENEZIA				
Adriatico settentrionale	33,00	35,00	■ 0,0%	▲ 25,0%
Mar del Nord - Medio	19,50	30,00	-	▲ 36,4%
*MILANO				
Mar del Nord - Medio	n.r.	n.r.	-	-
Mar del Nord - Grande	n.r.	n.r.	-	-
**ANCONA				
Adriatico settentrionale	22,10	29,98	▼ -15,2%	▲ 9,5%
**GIULIANOVA				
Adriatico settentrionale	19,10	19,10	-	-
**LIVORNO				
Tirreno settentrionale	n.r.	n.r.	-	-
**PESCARA				
Adriatico settentrionale	n.r.	n.r.	-	-
**SAN BENEDETTO				
Adriatico settentrionale	n.r.	n.r.	-	-
**CESENATICO				
Adriatico settentrionale	57,80	58,30	-	-
**CIVITANOVA MARCHE				
Adriatico settentrionale	28,88	37,74	▲ 18,1%	-

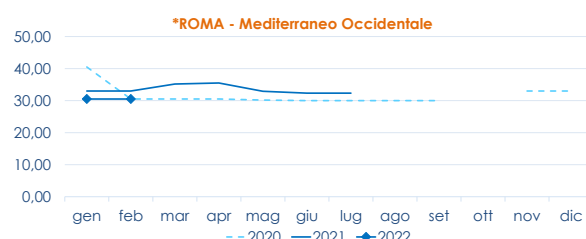
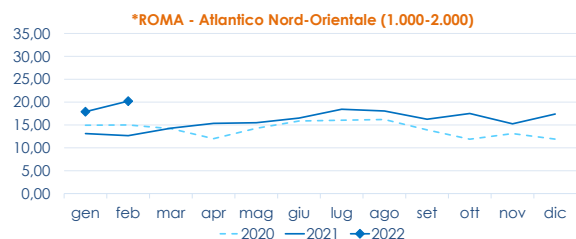
ROMBI CHIODATI - ALLEVATO FRESCO
PSETTA MAXIMA

	min.	max.	var. sett. prec.	var. anno prec.
*ROMA				
Spagna 600-1000 gr.	15,00	15,50	■ 0,0%	▲ 72,2%
Spagna 1000-2000 gr.	14,00	14,50	■ 0,0%	▲ 38,1%
*FIRENZE				
Olanda	14,00	16,00	-	-
*MILANO				
Spagna	14,77	17,00	■ 0,0%	-
*NAPOLI				
Olanda	n.r.	n.r.	-	-

L'ANDAMENTO DEI PREZZI DELL'ULTIMO MESE...



... E DEGLI ULTIMI TRE ANNI



Fonte: Elaborazione BMTI su dati dei mercati all'ingrosso. I prezzi sono espressi in €/kg, privi di IVA e tara. Si tratta di prezzi all'ingrosso che non sono confrontabili con quelli praticati al consumo. Le variazioni sono calcolate sul prezzo massimo. "n.r." = prezzo non rilevato.

* MERCATI ALLA DISTRIBUZIONE **MERCATI ALL'ORIGINE

SEGUICI OGNI VENERDÌ SU

@BMTI_IT

#itticoprezzi