



NEWS DAI MERCATI

Continuano i rialzi su base settimanale per i prezzi dei gamberi rosa provenienti dal Tirreno. Ribassi per il prodotto adriatico. Tra i gamberi rossi, si osserva l'assenza del prodotto IGP di Mazara del Vallo. Ribassi generalizzati per le mazzancolle.

GAMBERI ROSA

PARAPENAEUS LONGIROSTRIS

GAMBERI ROSSI

ARISTAEOMORPHA FOLIACEA

I PREZZI DELLA SETTIMANA

	min.	max.	var. sett. prec.	var. anno prec.
*ROMA				
Tirreno (GSA 9-10-11) - 30-60 U/KG	11,00	13,00	▲ 13,0%	▼ -13,3%
Tirreno (GSA 9-10-11) - 60-100 U/KG	7,50	9,50	▲ 26,7%	▼ -26,9%
*NAPOLI				
Tirreno (GSA 9-10-11) - 30-60 U/KG	n.r.	n.r.	-	-
Tirreno (GSA 9-10-11) - 60-100 U/KG	n.r.	n.r.	-	-
*VENEZIA				
Adriatico settentrionale	6,00	13,00	▬ 0,0%	▲ 44,4%
*SALERNO				
Tirreno settentrionale	9,00	12,00	▬ 0,0%	▲ 100,0%
*TERMOLI				
Adriatico settentrionale	4,65	7,25	▼ -59,7%	▲ 4,3%
**CIVITANOVA MARCHE				
Adriatico settentrionale	4,65	7,85	▼ -6,5%	-
**GIULIANOVA				
Adriatico settentrionale	4,34	10,52	▼ -18,3%	▼ -16,5%
**PESCARA				
Adriatico settentrionale	3,80	17,45	▲ 25,1%	▲ 58,6%
**SAN BENEDETTO				
Adriatico settentrionale	3,70	7,70	▲ 11,6%	▼ -12,0%
**ORTONA				
Adriatico settentrionale	n.r.	n.r.	-	-

	min.	max.	var. sett. prec.	var. anno prec.
*FIRENZE				
Adriatico Settentrionale - 30-60 U/KG	30,00	32,00	-	-
Adriatico Settentrionale - 61-100 U/KG	26,00	28,00	-	-
*MILANO				
Adriatico Settentrionale - 30-60 U/KG	n.r.	n.r.	-	-
*VENEZIA				
Adriatico Settentrionale - 100+ U/KG	15,00	33,00	-	-
*ROMA				
Adriatico settentrionale - 30-60 U/KG	n.r.	n.r.	-	-
Adriatico settentrionale - 100+ U/KG	n.r.	n.r.	-	-

MAZZANCOLLE

MELICERTUS KERATHURUS

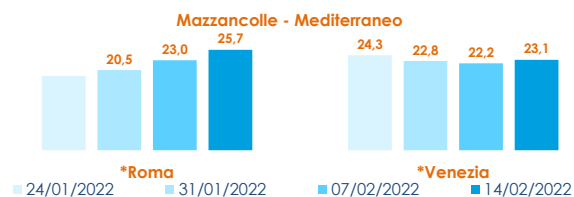
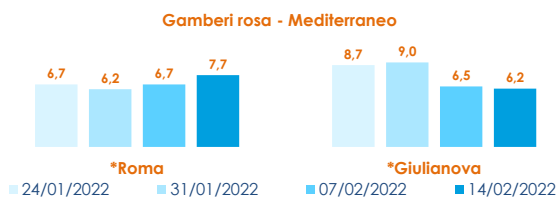
	min.	max.	var. sett. prec.	var. anno prec.
*ROMA				
Adriatico (GSA 17-18)	23,00	28,00	▲ 12,0%	▲ 12,0%
Tirreno (GSA 9-10-11)	27,00	30,00	-	-
*VENEZIA				
Adriatico settentrionale	20,00	30,00	▬ 0,0%	-
**CIVITANOVA MARCHE				
Adriatico settentrionale	10,97	15,51	▼ -8,5%	-
**TERMOLI				
Adriatico settentrionale	17,05	20,00	▼ -44,1%	▼ -1,5%
**CAORLE				
Adriatico settentrionale	30,24	30,24	▲ 2,2%	-
**GIULIANOVA				
Adriatico settentrionale	7,10	21,85	▼ -19,3%	▬ -0,2%
**PESCARA				
Adriatico settentrionale	5,93	20,83	▼ -14,7%	▼ -28,0%
**SAN BENEDETTO				
Adriatico settentrionale	19,30	23,13	▼ -3,9%	▲ 11,5%

GAMBERI ROSSI

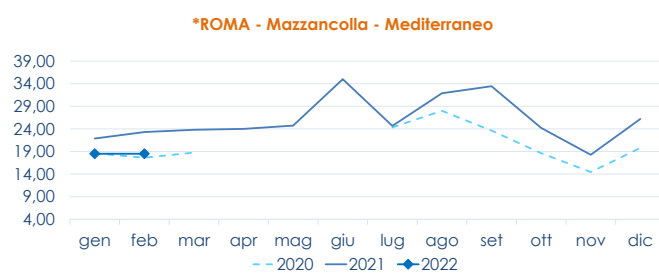
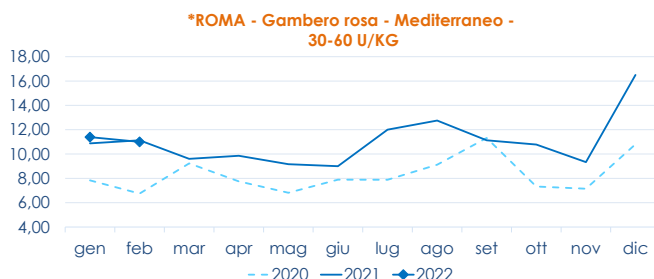
ARISTAEOMORPHA FOLIACEA

	min.	max.	var. sett. prec.	var. anno prec.
*NAPOLI				
IGP Mazara del Vallo - 30-60 U/KG	n.r.	n.r.	-	-
IGP Mazara del Vallo - 60-100 U/KG	n.r.	n.r.	-	-
*SALERNO				
Tirreno settentrionale	21,33	27,00	▬ 0,0%	▲ 12,5%

L'ANDAMENTO DEI PREZZI DELL'ULTIMO MESE...



... E DEGLI ULTIMI TRE ANNI



Fonte: Elaborazione BMTI su dati dei mercati all'ingrosso. I prezzi sono espressi in €/kg, privi di IVA e tara. Si tratta di prezzi all'ingrosso che non sono confrontabili con quelli praticati al consumo. Le variazioni sono calcolate sul prezzo massimo. "n.r." = prezzo non rilevato.

* MERCATI ALLA DISTRIBUZIONE **MERCATI ALL'ORIGINE

SEGUICI OGNI VENERDÌ SU

@BMTI_IT

#itticoprezzi