



NEWS DAI MERCATI

Poca presenza di prodotto pescato, con prezzi su livelli superiori su base settimanale. Rialzi anche per i prezzi del prodotto allevato di piccola pezzatura, nel mercato di Venezia.

BRANZINO - PESCATO FRESCO DICENTRARCHUS LABRAX

BRANZINO - ALLEVATO FRESCO DICENTRARCHUS LABRAX

I PREZZI DELLA SETTIMANA

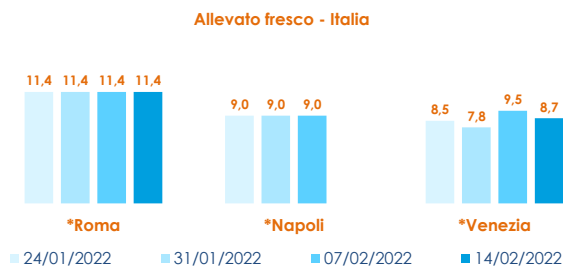
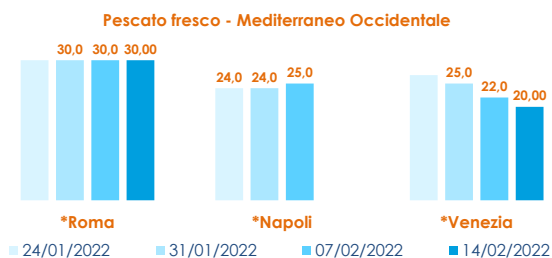
	min.	max.	var. sett. prec.	var. anno prec.
*ROMA				
Mar del Nord	18,00	20,00	▲ 11,1%	▼ -13,0%
Tirreno Centrale	n.r.	n.r.	-	-
*VENEZIA				
Laguna di Venezia	n.r.	n.r.	-	-
*FIRENZE				
Adriatico Settentrionale	26,00	27,00	-	-
*MILANO				
Golfo di Biscaglia	n.r.	n.r.	-	-
*NAPOLI				
Tirreno	n.r.	n.r.	-	-
**CAORLE				
Laguna di Caorle	n.r.	n.r.	-	-

	min.	max.	var. sett. prec.	var. anno prec.
*ROMA				
Grecia 400-600 gr.	6,00	6,55	▬ 0,8%	▲ 9,2%
Grecia 600-800 gr.	6,75	7,40	▲ 1,4%	▲ 5,7%
Grecia 800-1000 gr.	7,50	8,70	▬ 0,0%	▲ 2,4%
Italia 400-600 gr.	9,40	10,00	▬ 0,0%	▼ -2,0%
Italia 600-800 gr.	9,50	11,30	▬ 0,0%	▬ 0,0%
Italia 800-1000 gr.	12,50	14,00	▬ 0,0%	▼ -8,5%
Di Orbetello 400-600 gr.	11,80	12,50	▬ 0,0%	▬ 0,0%
Di Orbetello 600-800 gr.	12,50	13,50	▬ 0,0%	▲ 3,8%
Di Orbetello 800-1000 gr.	14,20	14,50	▬ 0,0%	▲ 3,6%
*VENEZIA				
Grecia 400-600 gr.	4,00	8,00	▬ 0,0%	▼ -25,9%
Grecia 600-800 gr.	10,50	10,50	▼ -8,7%	▲ 40,0%
Italia 400-600 gr.	8,00	12,50	▲ 27,6%	▲ 31,6%
Italia 600-800 gr.	8,50	12,00	▬ 0,0%	▲ 9,1%
Italia 800-1000 gr.	n.r.	n.r.	-	-
Turchia 400-600 gr.	4,00	8,00	▬ 0,0%	-
Croazia 400-600 gr.	6,50	7,50	▬ 0,0%	▬ 0,0%
Croazia 600-800 gr.	7,20	10,00	▬ 0,0%	▲ 5,3%
Croazia 1000-1500 gr.	7,00	11,00	▬ 0,0%	▼ -4,3%
*NAPOLI				
Grecia 400-600 gr.	n.r.	n.r.	-	-
Grecia 600-800 gr.	n.r.	n.r.	-	-
Italia 400-600 gr.	n.r.	n.r.	-	-

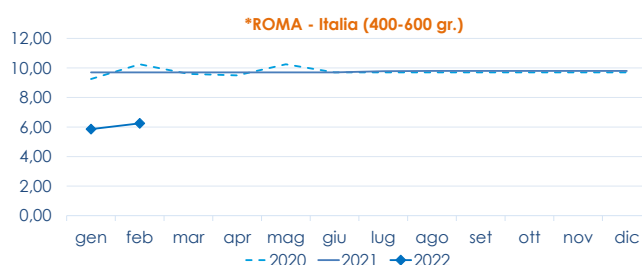
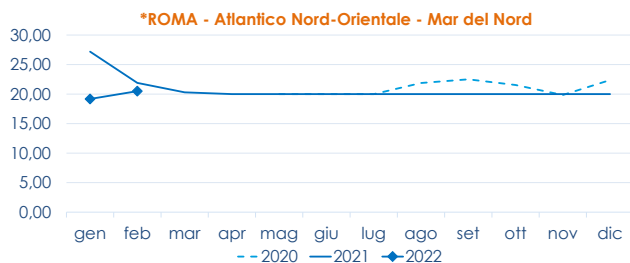
BRANZINO - ALLEVATO FRESCO DICENTRARCHUS LABRAX

*MILANO				
Grecia 400-600 gr.	5,80	7,00	▬ 0,0%	▬ 0,0%
Grecia 600-800 gr.	7,70	8,20	▬ 0,0%	▲ 2,5%
Grecia 800-1000 gr.	9,50	10,50	▬ 0,0%	▼ -12,5%
Di Orbetello 400-600 gr.	10,80	11,00	▬ 0,0%	-
Di Orbetello 600-800 gr.	10,00	13,00	▬ 0,0%	-
Di Orbetello 800-1000 gr.	13,50	14,50	▲ 2,8%	▼ -9,4%

L'ANDAMENTO DEI PREZZI DELL'ULTIMO MESE...



... E DEGLI ULTIMI TRE ANNI



Fonte: Elaborazione BMTI su dati dei mercati all'ingrosso. I prezzi sono espressi in €/kg, privi di IVA e tara. Si tratta di prezzi all'ingrosso che non sono confrontabili con quelli praticati al consumo. Le variazioni sono calcolate sul prezzo massimo. "n.r." = prezzo non rilevato.

* MERCATI ALLA DISTRIBUZIONE **MERCATI ALL'ORIGINE

SEGUICI OGNI VENERDÌ SU

@BMTI_IT

#itticoprezzi