



NEWS DAI MERCATI

Le quotazioni dei rombi pescati, lisci e chiodati, sono in aumento: le attività di pesca della settimana non sono state ottimali nell'Adriatico e ciò ha determinato una minore disponibilità di prodotto con aumenti di prezzo anche per le altre provenienze. Nessuna variazione sostanziale, invece, per l'allevato.

ROMBI LISCI
SCOPHTHALMUS RHOMBUS

ROMBI CHIODATI - PESCATO FRESCO
PSETTA MAXIMA

I PREZZI DELLA SETTIMANA

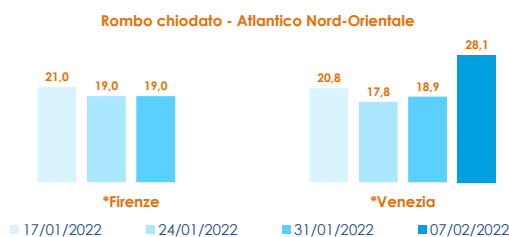
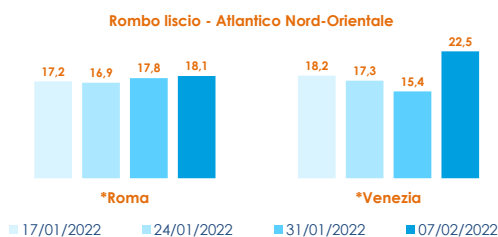
	min.	max.	var. sett. prec.	var. anno prec.
*ROMA				
Mar del Nord 500-1000 gr.	17,50	18,00	▲ 2,9%	▲ 42,9%
Mar del Nord 1000-2000 gr.	19,00	19,50	▲ 2,6%	▲ 41,8%
Tirreno settentrionale 500-1000 gr.	n.r.	n.r.	-	-
Tirreno(GSA 9-10-11) 500-1000 gr.	n.r.	n.r.	-	-
*MILANO				
Mar del Nord 500-1000 gr.	n.r.	n.r.	-	-
*FIRENZE				
Mar del Nord 500-1000 gr.	n.r.	n.r.	-	-
*SALERNO				
Mar del Nord 500-1000 gr.	13,00	15,00	▲ 7,1%	▲ 15,4%
*VENEZIA				
Mar del Nord 500-1000 gr.	22,50	22,50	▲ 25,0%	▲ 66,7%
*NAPOLI				
Mar del Nord 500-1000 gr.	n.r.	n.r.	-	-
**CIVITANOVA MARCHE				
Mar del Nord 500-1000 gr.	22,78	26,92	▲ 4,7%	-
**ANCONA				
Adriatico settentrionale - Piccolo	13,94	13,94	▲ 35,1%	▲ 14,7%
Adriatico settentrionale - Medio	15,64	17,54	▲ 23,2%	▲ 24,6%
Adriatico settentrionale - Grande	11,78	25,59	▲ 7,8%	▲ 49,7%
**LIVORNO				
Tirreno settentrionale 500-1000 gr.	n.r.	n.r.	-	-
Tirreno settentrionale 1000-2000 gr.	n.r.	n.r.	-	-
**SAN BENEDETTO				
Adriatico settentrionale	15,90	18,60	-	▲ 14,3%
**CAORLE				
Adriatico settentrionale	n.r.	n.r.	-	-
**CESENATICO				
Adriatico settentrionale	24,60	32,00	▲ 17,6%	-
**TERMOLI				
Adriatico settentrionale	n.r.	n.r.	-	-

	min.	max.	var. sett. prec.	var. anno prec.
*ROMA				
Tirreno(GSA 9-10-11)	32,00	35,00	■ 0,0%	▲ 6,1%
*VENEZIA				
Adriatico settentrionale	17,00	35,00	-	▲ 16,7%
Mar del Nord - Medio	n.r.	n.r.	-	-
*MILANO				
Mar del Nord - Medio	n.r.	n.r.	-	-
Mar del Nord - Grande	n.r.	n.r.	-	-
**ANCONA				
Adriatico settentrionale	29,92	35,37	▲ 15,9%	▲ 28,2%
*GIULIANOVA				
Adriatico settentrionale	n.r.	n.r.	-	-
**LIVORNO				
Tirreno settentrionale	n.r.	n.r.	-	-
**PESCARA				
Adriatico settentrionale	29,88	29,88	▲ 30,2%	-
**SAN BENEDETTO				
Adriatico settentrionale	n.r.	n.r.	-	-
**CESENATICO				
Adriatico settentrionale	n.r.	n.r.	-	-
**CIVITANOVA MARCHE				
Adriatico settentrionale	31,96	31,96	▼ -14,7%	-

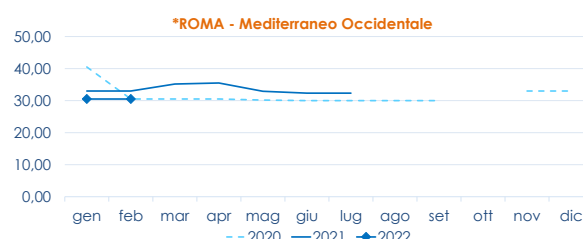
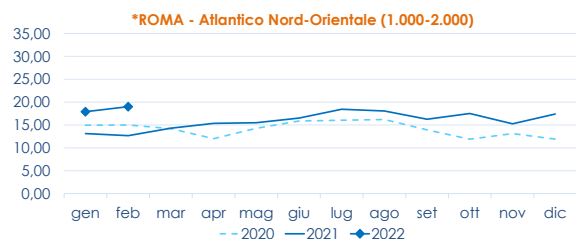
ROMBI CHIODATI - ALLEVATO FRESCO
PSETTA MAXIMA

	min.	max.	var. sett. prec.	var. anno prec.
*ROMA				
Spagna 600-1000 gr.	15,00	15,50	■ 0,0%	▲ 72,2%
Spagna 1000-2000 gr.	14,00	14,50	■ 0,0%	▲ 38,1%
*FIRENZE				
Olanda	n.r.	n.r.	-	-
*MILANO				
Spagna	14,70	17,00	▲ 13,3%	-
*NAPOLI				
Olanda	9,00	11,00	■ 0,0%	■ 0,0%

L'ANDAMENTO DEI PREZZI DELL'ULTIMO MESE...



... E DEGLI ULTIMI TRE ANNI



Fonte: Elaborazione BMTI su dati dei mercati all'ingrosso. I prezzi sono espressi in €/kg, privi di IVA e tara. Si tratta di prezzi all'ingrosso che non sono confrontabili con quelli praticati al consumo. Le variazioni sono calcolate sul prezzo massimo. "n.r." = prezzo non rilevato.

* MERCATI ALLA DISTRIBUZIONE **MERCATI ALL'ORIGINE

SEGUICI OGNI VENERDÌ SU

@BMTI_IT

#itticoprezzi