



**NEWS DAI MERCATI**

Non si riscontrano particolari variazioni per le quotazioni di ostriche concave e piatte, che si confermano comunque più elevate rispetto al 2021.

## OSTRICA CONCAVA CRASSOSTREA GIGAS

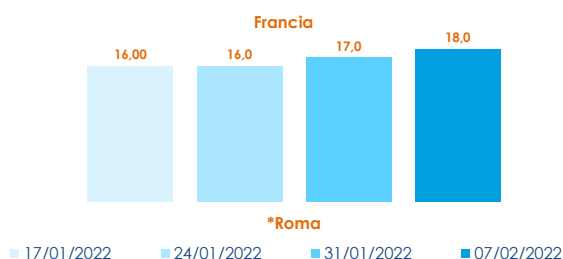
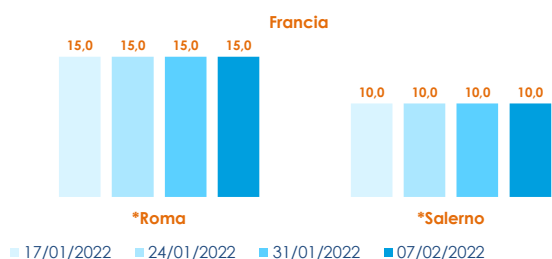
## OSTRICA PIATTA OSTREA EDULIS

**I PREZZI DELLA SETTIMANA**

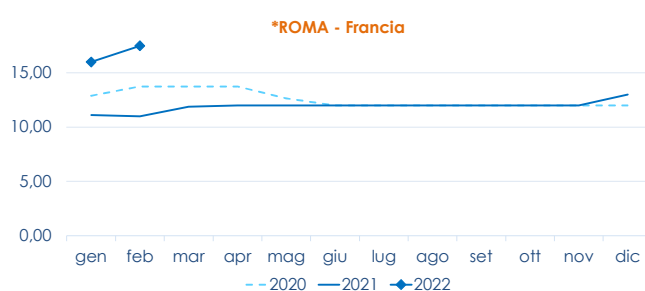
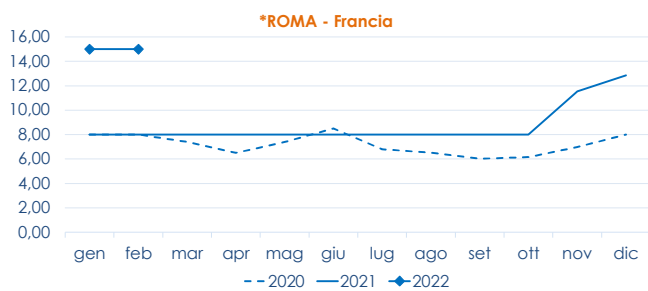
	min.	max.	var. sett. prec.	var. anno prec.
<b>*ROMA</b>				
Francia - "3" 66-85	10,00	25,00	0,0%	-
Italia - "3" 66-85	6,00	8,00	0,0%	▲ 33,3%
<b>*MILANO</b>				
Francia - "3" 66-85	5,00	15,00	0,0%	▲ 57,9%
<b>*CHIOGGIA</b>				
Francia - "3" 66-85	n.r.	n.r.	-	-
Italia - "3" 66-85	n.r.	n.r.	-	-
<b>*VENEZIA</b>				
Francia - "3" 66-85	7,00	15,00	-	▲ 100,0%
<b>*NAPOLI</b>				
Francia - "3" 66-85	5,00	9,00	0,0%	▲ 12,5%
<b>*SALERNO</b>				
Francia - "3" 66-85	6,50	10,00	-	-
<b>*FIRENZE</b>				
Francia - "3" 66-85	n.r.	n.r.	-	-
<b>**LIVORNO</b>				
Francia - "3" 66-85	11,00	12,00	-	-

	min.	max.	var. sett. prec.	var. anno prec.
<b>*ROMA</b>				
Francia - "00" 91-100	15,00	20,00	0,0%	▲ 33,3%
Francia - "0" 80-90	13,00	18,00	-5,3%	-
<b>*FIRENZE</b>				
Francia - "00" 91-100	n.r.	n.r.	-	-

**L'ANDAMENTO DEI PREZZI DELL'ULTIMO MESE...**



**... E DEGLI ULTIMI TRE ANNI**



Fonte: Elaborazione BMTI su dati dei mercati all'ingrosso. I prezzi sono espressi in €/kg, privi di IVA e tara. Si tratta di prezzi all'ingrosso che non sono confrontabili con quelli praticati al consumo. Le variazioni sono calcolate sul prezzo massimo. "n.r." = prezzo non rilevato.

\* MERCATI ALLA DISTRIBUZIONE \*\*MERCATI ALL'ORIGINE

**SEGUICI OGNI VENERDÌ SU**

@BMTI\_IT

#itticoprezzi