



Questa settimana è caratterizzata da instabilità nei prezzi dei rombi lisci e chiodati che rimangono su livelli superiori rispetto al 2021.

ROMBI LISCI
SCOPHTHALMUS RHOMBUS

ROMBI CHIODATI - PESCATO FRESCO
PSETTA MAXIMA

I PREZZI DELLA SETTIMANA

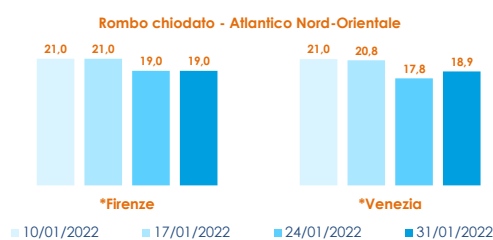
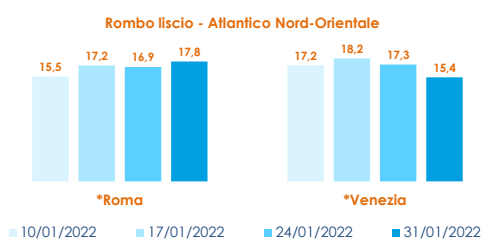
	min.	max.	var. sett. prec.	var. anno prec.
*ROMA				
Mar del Nord 500-1000 gr.	17,00	17,50	▲ 2,9%	▲ 43,4%
Mar del Nord 1000-2000 gr.	18,50	19,00	▲ 2,7%	▲ 40,7%
Tirreno settentrionale 500-1000 gr.	n.r.	n.r.	-	-
Tirreno(GSA 9-10-11) 500-1000 gr.	n.r.	n.r.	-	-
*MILANO				
Mar del Nord 500-1000 gr.	n.r.	n.r.	-	-
*FIRENZE				
Mar del Nord 500-1000 gr.	18,00	20,00	■ 0,0%	-
*SALERNO				
Mar del Nord 500-1000 gr.	13,00	14,00	■ 0,0%	▲ 7,7%
*VENEZIA				
Mar del Nord 500-1000 gr.	15,00	18,00	▼ -5,3%	▲ 56,5%
*NAPOLI				
Mar del Nord 500-1000 gr.	n.r.	n.r.	-	-
**CIVITANOVA MARCHE				
Mar del Nord 500-1000 gr.	17,90	25,72	▲ 1,9%	-
**ANCONA				
Adriatico settentrionale - Piccolo	10,22	10,32	▼ -6,4%	▼ -18,0%
Adriatico settentrionale - Medio	13,76	14,24	▼ -7,5%	▲ 8,0%
Adriatico settentrionale - Grande	21,22	23,73	▲ 10,1%	▲ 65,8%
**LIVORNO				
Tirreno settentrionale 500-1000 gr.	n.r.	n.r.	-	-
Tirreno settentrionale 1000-2000 gr.	n.r.	n.r.	-	-
**SAN BENEDETTO				
Adriatico settentrionale	n.r.	n.r.	-	-
**CAORLE				
Adriatico settentrionale	n.r.	n.r.	-	-
**CESENATICO				
Adriatico settentrionale	21,00	27,20	▲ 2,6%	-
**TERMOLI				
Adriatico settentrionale	n.r.	n.r.	-	-

	min.	max.	var. sett. prec.	var. anno prec.
*ROMA				
Tirreno(GSA 9-10-11)	32,00	35,00	■ 0,0%	▲ 6,1%
*VENEZIA				
Adriatico settentrionale	n.r.	n.r.	-	-
Mar del Nord - Medio	12,00	18,00	▼ -10,0%	▲ 2,9%
*MILANO				
Mar del Nord - Medio	21,90	22,00	■ -0,9%	▲ 57,1%
Mar del Nord - Grande	26,00	26,00	▲ 4,0%	-
**ANCONA				
Adriatico settentrionale	25,86	30,53	▲ 9,2%	▲ 16,5%
**GIULIANOVA				
Adriatico settentrionale	27,98	27,98	■ 0,6%	-
**LIVORNO				
Tirreno settentrionale	n.r.	n.r.	-	-
**PESCARA				
Adriatico settentrionale	1,00	22,95	▼ -7,5%	-
**SAN BENEDETTO				
Adriatico settentrionale	n.r.	n.r.	-	-
**CESENATICO				
Adriatico settentrionale	36,00	42,00	▼ -12,2%	-
**CIVITANOVA MARCHE				
Adriatico settentrionale	23,10	37,46	▲ 1,9%	-

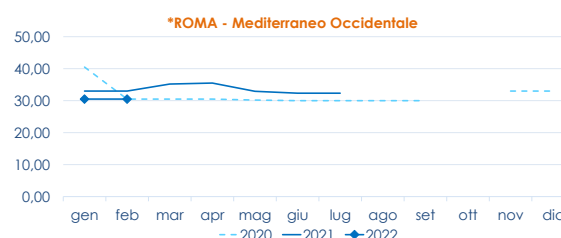
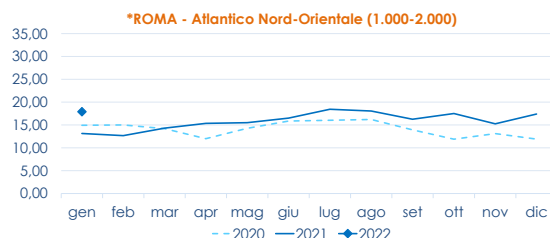
ROMBI CHIODATI - ALLEVATO FRESCO
PSETTA MAXIMA

	min.	max.	var. sett. prec.	var. anno prec.
*ROMA				
Spagna 600-1000 gr.	15,00	15,50	■ 0,0%	▲ 72,2%
Spagna 1000-2000 gr.	14,00	14,50	■ 0,0%	▲ 38,1%
*FIRENZE				
Olanda	14,00	16,00	■ 0,0%	-
*MILANO				
Spagna	14,50	15,00	▼ -3,2%	-
*NAPOLI				
Olanda	9,00	11,00	■ 0,0%	■ 0,0%

L'ANDAMENTO DEI PREZZI DELL'ULTIMO MESE...



... E DEGLI ULTIMI TRE ANNI



Fonte: Elaborazione BMTI su dati dei mercati all'ingrosso. I prezzi sono espressi in €/kg, privi di IVA e tara. Si tratta di prezzi all'ingrosso che non sono confrontabili con quelli praticati al consumo. Le variazioni sono calcolate sul prezzo massimo. "n.r." = prezzo non rilevato.

* MERCATI ALLA DISTRIBUZIONE **MERCATI ALL'ORIGINE

SEGUICI OGNI VENERDÌ SU

@BMTI_IT

#itticoprezzi