



Prezzi in calo per le seppie, su livelli superiori allo scorso anno. Tra i calamari, si osservano prezzi stabili nel mercato di Roma su livelli inferiori al 2021 e aumenti nei mercati di Ancona, Ortona e Civitanova Marche.

SEPIE SEPIA OFFICINALIS

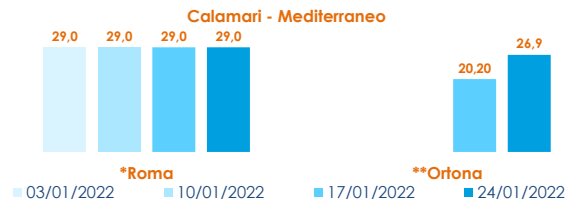
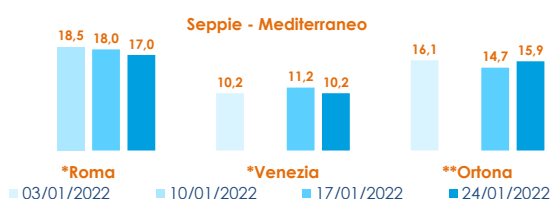
CALAMARI LOLIGO VULGARIS

I PREZZI DELLA SETTIMANA

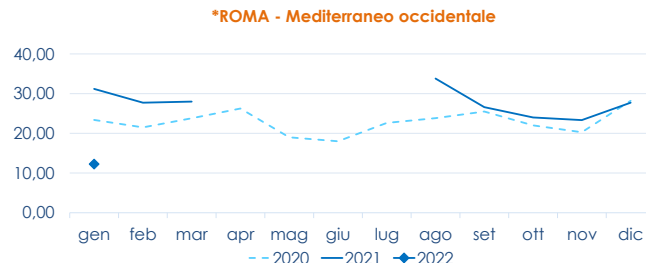
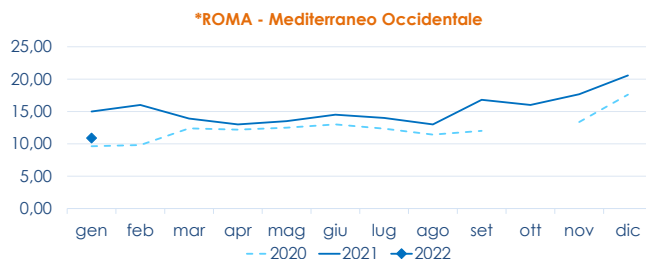
	min.	max.	var. sett. prec.	var. anno prec.
*ROMA				
Adriatico (GSA 17-18)	13,00	15,00	▼ -11,8%	▼ -3,2%
Tirreno (GSA 9-10-11)	15,00	17,00	▼ -5,6%	▲ 9,7%
Mar del Nord	9,50	11,00	■ 0,0%	▲ 57,1%
*VENEZIA				
Mar del Nord	5,80	12,00	■ 0,0%	▲ 41,2%
Adriatico Settentrionale	8,00	14,00	■ 0,0%	▲ 16,7%
*NAPOLI				
Tirreno (GSA 9-10-11)	n.r.	n.r.	-	-
*MILANO				
Atlantico centro orientale	12,00	13,00	■ 0,0%	-
Adriatico Settentrionale	17,50	20,00	■ 0,0%	-
**GIULIANOVA				
Adriatico Settentrionale	12,16	16,18	▼ -3,7%	▲ 14,5%
**SAN BENEDETTO				
Adriatico Settentrionale	7,82	12,53	▼ -1,7%	▲ 11,1%
**PESCARA				
Adriatico Settentrionale	10,35	17,98	▼ -14,4%	▲ 11,3%
**ANCONA				
Adriatico Settentrionale	6,89	9,59	▲ 5,2%	▲ 12,1%
**LIVORNO				
Tirreno Settentrionale	12,82	16,37	-	▼ -12,2%
**CESENATICO				
Adriatico Settentrionale	n.r.	n.r.	-	-
**ORTONA				
Adriatico Settentrionale	13,60	17,00	▲ 6,9%	-
**CIVITANOVA MARCHE				
Adriatico Settentrionale	9,79	11,73	▲ 5,5%	-
**TERMOLI				
Adriatico Settentrionale	10,90	13,90	▲ 17,3%	▼ -10,3%

	min.	max.	var. sett. prec.	var. anno prec.
*ROMA				
Mar del Nord 100-300 gr.	12,50	13,00	■ 0,0%	▼ -7,1%
Tirreno 100-300 gr.	26,00	28,00	■ 0,0%	▼ -12,5%
Tirreno 300-500 gr.	28,00	30,00	■ 0,0%	▼ -11,8%
Marocco 100-300 gr.	13,00	13,50	▼ -5,3%	▼ -6,9%
Marocco 300-500 gr.	15,00	16,50	■ 0,0%	▲ 10,0%
*NAPOLI				
Tirreno (GSA 9-10-11)	n.r.	n.r.	-	-
Marocco 300-500 gr.	n.r.	n.r.	-	-
*MILANO				
Adriatico Settentrionale	23,00	25,00	▼ -3,8%	-
*VENEZIA				
Mar del Nord	6,00	13,50	■ 0,0%	-
Marocco 300-500 gr.	12,00	12,00	■ 0,0%	-
**GIULIANOVA				
Adriatico Settentrionale	19,23	23,90	▼ -5,8%	▲ 2,0%
**SAN BENEDETTO				
Adriatico Settentrionale	18,50	20,78	▲ 1,4%	▲ 7,4%
**PESCARA				
Adriatico Settentrionale	16,25	30,95	■ 0,2%	▲ 19,5%
**ANCONA				
Adriatico Settentrionale	15,87	18,26	▲ 17,5%	▼ -3,4%
**CIVITANOVA MARCHE				
Adriatico Settentrionale	15,68	23,04	▲ 21,6%	-
**CAORLE				
Adriatico Settentrionale	17,90	17,90	▼ -1,3%	-
**ORTONA				
Adriatico Settentrionale	26,90	26,90	▲ 33,2%	-
**TERMOLI				
Adriatico Settentrionale	14,80	18,50	▼ -4,1%	▼ -11,9%

L'ANDAMENTO DEI PREZZI DELL'ULTIMO MESE...



... E DEGLI ULTIMI TRE ANNI



Fonte: Elaborazione BMTI su dati dei mercati all'ingrosso. I prezzi sono espressi in €/kg, privi di IVA e tara. Si tratta di prezzi all'ingrosso che non sono confrontabili con quelli praticati al consumo. Le variazioni sono calcolate sul prezzo massimo. "n.r." = prezzo non rilevato.

* MERCATI ALLA DISTRIBUZIONE **MERCATI ALL'ORIGINE

SEGUICI OGNI VENERDÌ SU

@BMTI_IT

#itticoprezzi