



**NEWS DAI MERCATI**

Cali per i gamberi rossi di provenienza tirrenica, mentre prevale il segno "più" per quella adriatica. Ribassi generalizzati per le mazzancolle, su livelli inferiori allo scorso anno. Prezzi stabili per i gamberi rossi.

## GAMBERI ROSA

PARAPENAEUS LONGIROSTRIS

## GAMBERI ROSSI

ARISTAEOMORPHA FOLIACEA

### I PREZZI DELLA SETTIMANA

	min.	max.	var. sett. prec.	var. anno prec.
<b>*ROMA</b>				
Tirreno (GSA 9-10-11) - 30-60 U/KG	8,75	10,25	▼ -21,2%	▼ -14,6%
Tirreno (GSA 9-10-11) - 60-100 U/KG	7,00	9,00	▬ 0,0%	▲ 28,6%
<b>*NAPOLI</b>				
Tirreno (GSA 9-10-11) - 30-60 U/KG	n.r.	n.r.	-	-
Tirreno (GSA 9-10-11) - 60-100 U/KG	n.r.	n.r.	-	-
<b>*VENEZIA</b>				
Adriatico settentrionale	8,00	15,00	▲ 7,1%	-
<b>*SALERNO</b>				
Tirreno settentrionale	9,00	12,00	▬ 0,0%	▲ 100,0%
<b>*TERMOLI</b>				
Adriatico settentrionale	4,60	7,70	▼ -24,9%	▲ 4,8%
<b>**CIVITANOVA MARCHE</b>				
Adriatico settentrionale	4,19	8,34	▼ -5,3%	-
<b>**GIULIANOVA</b>				
Adriatico settentrionale	5,49	13,45	▲ 21,3%	▲ 22,7%
<b>**PESCARA</b>				
Adriatico settentrionale	3,35	14,55	▲ 19,8%	▲ 55,6%
<b>**SAN BENEDETTO</b>				
Adriatico settentrionale	4,45	8,35	▲ 3,7%	▼ -15,2%
<b>**ORTONA</b>				
Adriatico settentrionale	7,20	7,90	▼ -15,4%	-

	min.	max.	var. sett. prec.	var. anno prec.
<b>*FIRENZE</b>				
Adriatico Settentrionale - 30-60 U/KG	30,00	32,00	▬ 0,0%	-
Adriatico Settentrionale - 61-100 U/KG	26,00	28,00	▬ 0,0%	-
<b>*MILANO</b>				
Adriatico Settentrionale - 30-60 U/KG	n.r.	n.r.	-	-
<b>*VENEZIA</b>				
Adriatico Settentrionale - 100+ U/KG	n.r.	n.r.	-	-
<b>*ROMA</b>				
Adriatico settentrionale - 30-60 U/KG	n.r.	n.r.	-	-
Adriatico settentrionale - 100+ U/KG	n.r.	n.r.	-	-

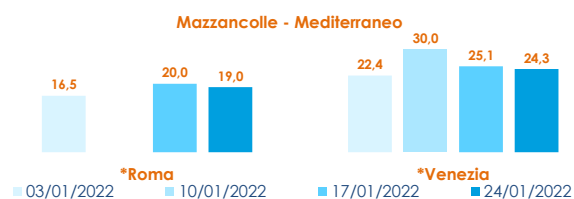
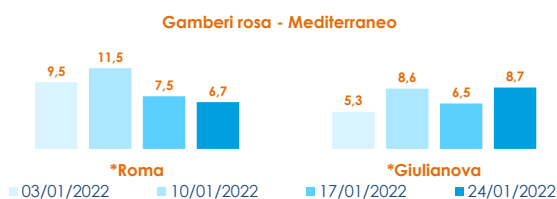
## MAZZANCOLLE MELICERTUS KERATHURUS

	min.	max.	var. sett. prec.	var. anno prec.
<b>*ROMA</b>				
Adriatico (GSA 17-18)	17,00	22,50	▼ -10,0%	▼ -10,0%
Tirreno (GSA 9-10-11)	n.r.	n.r.	-	-
<b>*VENEZIA</b>				
Adriatico settentrionale	20,00	30,00	▬ 0,0%	-
<b>**CIVITANOVA MARCHE</b>				
Adriatico settentrionale	9,62	14,15	▼ -4,5%	-
<b>*TERMOLI</b>				
Adriatico settentrionale	12,80	16,80	▲ 6,7%	▼ -16,0%
<b>**CAORLE</b>				
Adriatico settentrionale	28,24	28,24	▲ 3,0%	-
<b>**GIULIANOVA</b>				
Adriatico settentrionale	7,89	16,49	▼ -36,3%	▼ -28,3%
<b>**PESCARA</b>				
Adriatico settentrionale	6,78	24,60	▼ -9,2%	▲ 2,8%
<b>**SAN BENEDETTO</b>				
Adriatico settentrionale	17,32	22,30	▲ 3,2%	▼ -13,0%

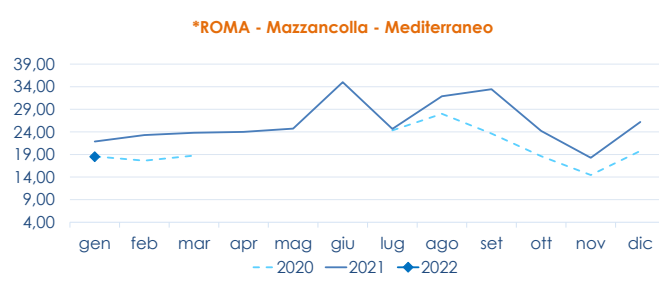
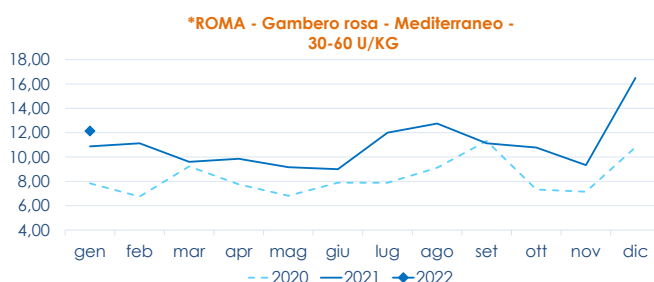
## GAMBERI ROSSI ARISTAEOMORPHA FOLIACEA

	min.	max.	var. sett. prec.	var. anno prec.
<b>*NAPOLI</b>				
IGP Mazara del Vallo - 30-60 U/KG	n.r.	n.r.	-	-
IGP Mazara del Vallo - 60-100 U/KG	n.r.	n.r.	-	-
<b>*SALERNO</b>				
Tirreno settentrionale	21,33	27,00	▬ 0,0%	▲ 12,5%

### L'ANDAMENTO DEI PREZZI DELL'ULTIMO MESE...



### ... E DEGLI ULTIMI TRE ANNI



Fonte: Elaborazione BMTI su dati dei mercati all'ingrosso. I prezzi sono espressi in €/kg, privi di IVA e tara. Si tratta di prezzi all'ingrosso che non sono confrontabili con quelli praticati al consumo. Le variazioni sono calcolate sul prezzo massimo. "n.r." = prezzo non rilevato.

\* MERCATI ALLA DISTRIBUZIONE \*\*MERCATI ALL'ORIGINE

**SEGUICI OGNI VENERDÌ SU**



@BMTI\_IT

#itticoprezzi