



Poca disponibilità di rombi lisci, su livelli di prezzo superiori allo scorso anno. In calo i rombi chiodati pescati in Adriatico, con una buona disponibilità di prodotto in mercato. Maggiore stabilità per i rombi chiodati allevati.

**ROMBI LISCI**  
SCOPHTHALMUS RHOMBUS

**ROMBI CHIODATI - PESCATO FRESCO**  
PSETTA MAXIMA

I PREZZI DELLA SETTIMANA

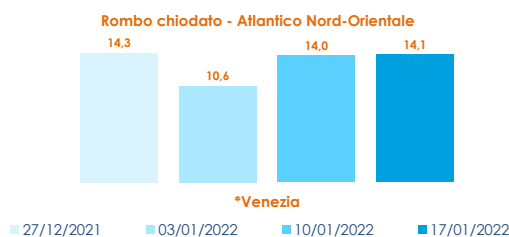
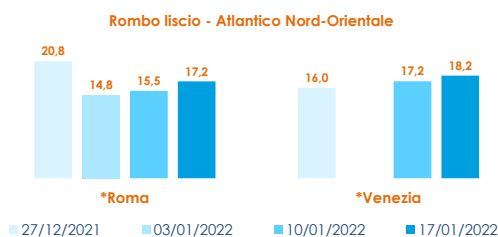
	min.	max.	var. sett. prec.	var. anno prec.
<b>*ROMA</b>				
Mar del Nord 500-1000 gr.	17,00	17,50	-	▲ 34,6%
Mar del Nord 1000-2000 gr.	18,50	20,00	-	▲ 42,9%
Tirreno settentrionale 500-1000 gr.	n.r.	n.r.	-	-
Tirreno(GSA 9-10-11) 500-1000 gr.	n.r.	n.r.	-	-
<b>*MILANO</b>				
Mar del Nord 500-1000 gr.	n.r.	n.r.	-	-
<b>*FIRENZE</b>				
Mar del Nord 500-1000 gr.	n.r.	n.r.	-	-
<b>*CHIOGGIA</b>				
Adriatico settentrionale	n.r.	n.r.	-	-
<b>*VENEZIA</b>				
Mar del Nord 500-1000 gr.	17,50	18,50	▬ 0,0%	-
<b>*NAPOLI</b>				
Mar del Nord 500-1000 gr.	n.r.	n.r.	-	-
<b>*SALERNO</b>				
Mar del Nord 500-1000 gr.	n.r.	n.r.	-	-
<b>**ANCONA</b>				
Adriatico settentrionale - Piccolo	n.r.	n.r.	-	-
Adriatico settentrionale - Medio	n.r.	n.r.	-	-
Adriatico settentrionale - Grande	n.r.	n.r.	-	-
<b>**LIVORNO</b>				
Tirreno settentrionale 500-1000 gr.	n.r.	n.r.	-	-
Tirreno settentrionale 1000-2000 gr.	n.r.	n.r.	-	-
<b>**SAN BENEDETTO</b>				
Adriatico settentrionale	14,15	16,80	▼ -27,9%	▲ 15,9%
<b>**CAORLE</b>				
Adriatico settentrionale	n.r.	n.r.	-	-
<b>**CESENATICO</b>				
Adriatico settentrionale	18,40	23,10	-	-
<b>**TERMOLI</b>				
Adriatico settentrionale	23,40	23,40	-	▲ 69,6%

	min.	max.	var. sett. prec.	var. anno prec.
<b>*ROMA</b>				
Mar del Nord	n.r.	n.r.	-	-
Tirreno(GSA 9-10-11)	32,00	35,00	-	▲ 6,1%
<b>*VENEZIA</b>				
Adriatico settentrionale	29,00	31,00	▼ -13,9%	-
Mar del Nord - Medio	14,50	24,00	▲ 9,1%	-
<b>*MILANO</b>				
Mar del Nord - Medio	22,50	22,50	-	▲ 40,6%
Mar del Nord - Grande	24,00	25,00	-	-
<b>**ANCONA</b>				
Adriatico settentrionale	n.r.	n.r.	-	-
<b>**GIULIANOVA</b>				
Adriatico settentrionale	29,83	29,83	-	-
<b>**LIVORNO</b>				
Tirreno settentrionale	20,10	31,56	-	▼ -11,7%
<b>**PESCARA</b>				
Adriatico settentrionale	n.r.	n.r.	-	-
<b>**SAN BENEDETTO</b>				
Adriatico settentrionale	n.r.	n.r.	-	-
<b>**CESENATICO</b>				
Adriatico settentrionale	35,00	42,00	▼ -13,6%	-

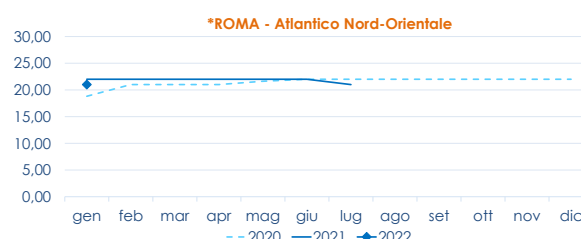
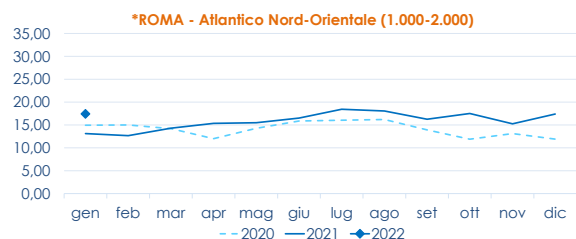
**ROMBI CHIODATI - ALLEVATO FRESCO**  
PSETTA MAXIMA

	min.	max.	var. sett. prec.	var. anno prec.
<b>*ROMA</b>				
Spagna 600-1000 gr.	15,00	15,50	▬ 0,0%	-
Spagna 1000-2000 gr.	14,00	14,50	▬ 0,0%	▲ 20,8%
<b>*CHIOGGIA</b>				
Spagna 1000-2000 gr.	n.r.	n.r.	-	-
<b>*MILANO</b>				
Spagna 1000-2000 gr.	14,50	15,50	-	-
<b>*NAPOLI</b>				
Olanda	9,00	11,00	▬ 0,0%	▬ 0,0%

L'ANDAMENTO DEI PREZZI DELL'ULTIMO MESE...



... E DEGLI ULTIMI TRE ANNI



Fonte: Elaborazione BMTI su dati dei mercati all'ingrosso. I prezzi sono espressi in €/kg, privi di IVA e tara. Si tratta di prezzi all'ingrosso che non sono confrontabili con quelli praticati al consumo. Le variazioni sono calcolate sul prezzo massimo. "n.r." = prezzo non rilevato.

\* MERCATI ALLA DISTRIBUZIONE \*\*MERCATI ALL'ORIGINE

SEGUICI OGNI VENERDÌ SU

@BMTI\_IT

#itticoprezzi