



NEWS DAI MERCATI

Si inverte il trend della scorsa settimana: buona disponibilità di prodotto con prezzi in ribasso, sia per l'origine tirrenica che adriatica.

GAMBERI ROSA

PARAPENAEUS LONGIROSTRIS

GAMBERI ROSSI

ARISTAEOMORPHA FOLIACEA

I PREZZI DELLA SETTIMANA

	min.	max.	var. sett. prec.	var. anno prec.
*ROMA				
Tirreno (GSA 9-10-11) - 30-60 U/KG	10,00	13,00	▼ -16,1%	▲ 30,0%
Tirreno (GSA 9-10-11) - 60-100 U/KG	7,00	9,00	▼ -10,0%	▲ 28,6%
*NAPOLI				
Tirreno (GSA 9-10-11) - 30-60 U/KG	7,00	8,00	▬ 0,0%	▼ -11,1%
Tirreno (GSA 9-10-11) - 60-100 U/KG	5,00	6,00	▬ 0,0%	▬ 0,0%
*VENEZIA				
Adriatico settentrionale	9,00	14,00	▬ 0,0%	▲ 64,7%
*CHIOGGIA				
Adriatico settentrionale	n.r.	n.r.	-	-
*TERMOLI				
Adriatico settentrionale	9,40	10,25	▼ -5,1%	▲ 12,6%
*SALERNO				
Tirreno settentrionale	9,00	12,00	▬ 0,0%	▲ 100,0%
**GIULIANOVA				
Adriatico settentrionale	3,86	11,09	▲ 6,4%	▲ 16,6%
**PESCARA				
Adriatico settentrionale	3,25	12,15	▼ -19,2%	▲ 36,5%
**SAN BENEDETTO				
Adriatico settentrionale	2,85	8,05	▼ -27,5%	▼ -10,1%
**ORTONA				
Adriatico settentrionale	6,90	8,70	-	-

	min.	max.	var. sett. prec.	var. anno prec.
*CHIOGGIA				
Adriatico Settentrionale - 30-60 U/KG	n.r.	n.r.	-	-
Adriatico Settentrionale - 100+ U/KG	n.r.	n.r.	-	-
Tirreno Settentrionale - 30-60 U/KG	n.r.	n.r.	-	-
*MILANO				
Adriatico Settentrionale - 30-60 U/KG	n.r.	n.r.	-	-
*VENEZIA				
Adriatico Settentrionale - 100+ U/KG	15,00	25,00	▼ -24,2%	-
*ROMA				
Adriatico settentrionale - 30-60 U/KG	n.r.	n.r.	-	-
Adriatico settentrionale - 100+ U/KG	n.r.	n.r.	-	-

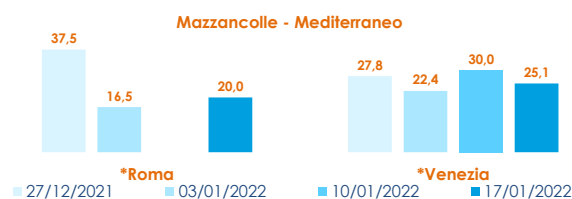
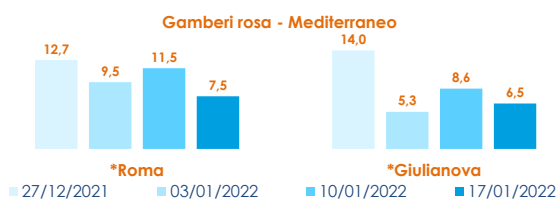
MAZZANCOLLE MELICERTUS KERATHURUS

	min.	max.	var. sett. prec.	var. anno prec.
*ROMA				
Adriatico (GSA 17-18)	17,00	25,00	-	▲ 13,6%
Tirreno (GSA 9-10-11)	18,00	22,00	-	▼ -12,0%
*CHIOGGIA				
Adriatico settentrionale	n.r.	n.r.	-	-
*VENEZIA				
Adriatico settentrionale	20,00	30,00	▬ 0,0%	-
*TERMOLI				
Adriatico settentrionale	13,35	15,75	▼ -4,0%	▼ -5,7%
**CAORLE				
Adriatico settentrionale	27,43	27,43	-	-
**GIULIANOVA				
Adriatico settentrionale	14,60	25,88	▼ -13,4%	▬ 0,2%
**PESCARA				
Adriatico settentrionale	9,18	27,10	▼ -2,9%	▲ 21,6%
**SAN BENEDETTO				
Adriatico settentrionale	17,63	21,62	▼ -12,7%	▲ 6,1%

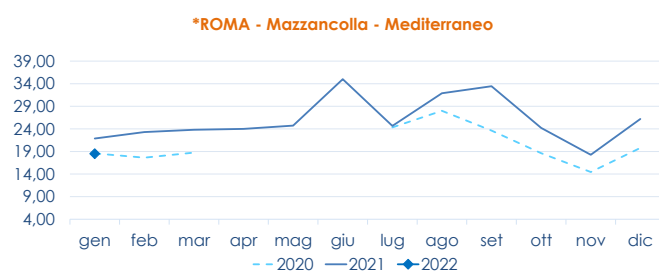
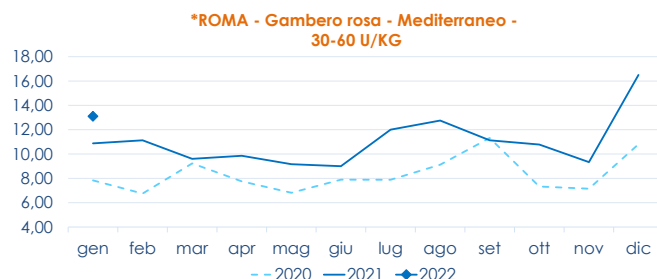
GAMBERI ROSSI ARISTAEOMORPHA FOLIACEA

	min.	max.	var. sett. prec.	var. anno prec.
*NAPOLI				
IGP Mazara del Vallo - 30-60 U/KG	63,00	65,00	▬ 0,0%	▲ 18,2%
IGP Mazara del Vallo - 60-100 U/KG	40,00	48,00	-	-
*SALERNO				
Tirreno settentrionale	21,33	27,00	▬ 0,0%	▲ 12,5%

L'ANDAMENTO DEI PREZZI DELL'ULTIMO MESE...



... E DEGLI ULTIMI TRE ANNI



Fonte: Elaborazione BMTI su dati dei mercati all'ingrosso. I prezzi sono espressi in €/kg, privi di IVA e tara. Si tratta di prezzi all'ingrosso che non sono confrontabili con quelli praticati al consumo. Le variazioni sono calcolate sul prezzo massimo. "n.r." = prezzo non rilevato.

* MERCATI ALLA DISTRIBUZIONE **MERCATI ALL'ORIGINE

SEGUICI OGNI VENERDÌ SU

@BMTI_IT

#itticoprezzi