



Aumenti per i prezzi delle seppie dell'Adriatico. Tra i calamari, si osservano ribassi per il prodotto estero e incrementi per quello nazionale.

## SEPIE SEPIA OFFICINALIS

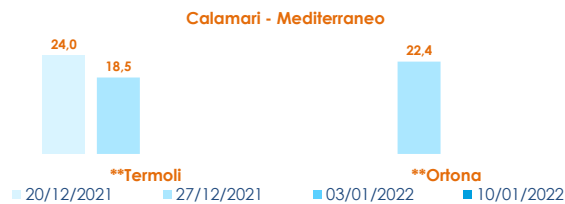
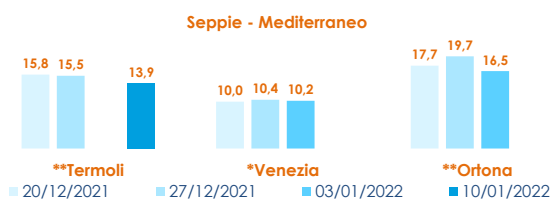
## CALAMARI LOLIGO VULGARIS

### I PREZZI DELLA SETTIMANA

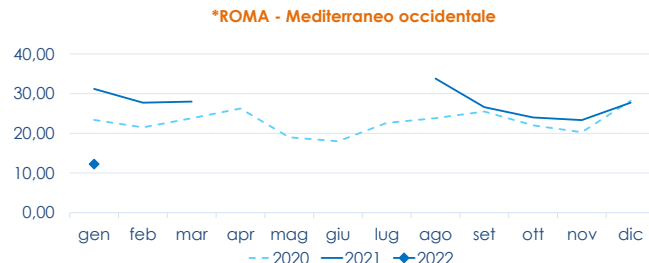
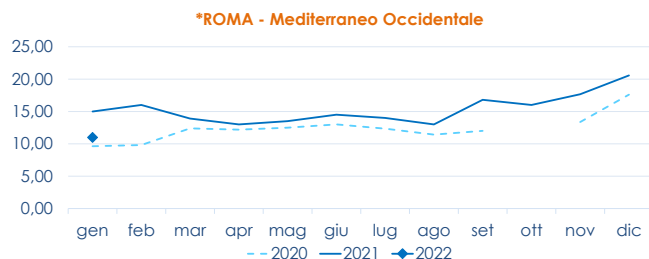
	min.	max.	var. sett. prec.	var. anno prec.
<b>*ROMA</b>				
Adriatico (GSA 17-18)	n.r.	n.r.	-	-
Tirreno (GSA 9-10-11)	17,00	19,50	-	▲ 21,9%
Mar del Nord	9,50	11,00	▬ 0,0%	▲ 29,4%
<b>*VENEZIA</b>				
Mar del Nord	3,50	12,00	▬ 0,0%	▲ 60,0%
Adriatico Settentrionale	n.r.	n.r.	-	-
<b>*NAPOLI</b>				
Tirreno (GSA 9-10-11)	15,00	17,00	▬ 0,0%	▲ 54,5%
<b>*MILANO</b>				
Atlantico centro orientale	n.r.	n.r.	-	-
Adriatico Settentrionale	n.r.	n.r.	-	-
<b>**GIULIANOVA</b>				
Adriatico Settentrionale	n.r.	n.r.	-	-
<b>**SAN BENEDETTO</b>				
Adriatico Settentrionale	15,45	16,45	▲ 15,3%	▲ 34,0%
<b>**PESCARA</b>				
Adriatico Settentrionale	17,28	21,08	▲ 48,5%	▲ 33,2%
<b>**ANCONA</b>				
Adriatico Settentrionale	n.r.	n.r.	-	-
<b>**LIVORNO</b>				
Tirreno Settentrionale	1,98	2,66	▼ -78,6%	▼ -93,2%
<b>**CESENATICO</b>				
Adriatico Settentrionale	n.r.	n.r.	-	-
<b>**ORTONA</b>				
Adriatico Settentrionale	n.r.	n.r.	-	-
<b>**CAORLE</b>				
Adriatico Settentrionale	n.r.	n.r.	-	-
<b>**TERMOLI</b>				
Adriatico Settentrionale	13,90	13,90	-	▼ -2,1%

	min.	max.	var. sett. prec.	var. anno prec.
<b>*ROMA</b>				
Mar del Nord 100-300 gr.	12,25	13,25	▼ -5,4%	▲ 1,9%
Tirreno 100-300 gr.	26,00	28,00	▬ 0,0%	▼ -12,5%
Tirreno 300-500 gr.	28,00	30,00	▬ 0,0%	▼ -14,3%
Marocco 100-300 gr.	13,50	15,00	▼ -14,3%	▲ 15,4%
Marocco 300-500 gr.	15,00	16,50	-	▲ 17,9%
<b>*NAPOLI</b>				
Tirreno (GSA 9-10-11)	n.r.	n.r.	-	-
Marocco 300-500 gr.	13,00	16,00	▬ 0,0%	▲ 23,1%
<b>*MILANO</b>				
Adriatico Settentrionale	n.r.	n.r.	-	-
<b>*VENEZIA</b>				
Mar del Nord	6,00	13,50	▼ -6,9%	-
Marocco 300-500 gr.	12,00	12,00	▬ 0,0%	-
<b>**GIULIANOVA</b>				
Adriatico Settentrionale	n.r.	n.r.	-	-
<b>**SAN BENEDETTO</b>				
Adriatico Settentrionale	25,43	25,53	▲ 33,6%	▲ 30,0%
<b>**PESCARA</b>				
Adriatico Settentrionale	n.r.	n.r.	-	-
<b>**ANCONA</b>				
Adriatico Settentrionale	n.r.	n.r.	-	-
<b>**LIVORNO</b>				
Tirreno Settentrionale	6,93	8,12	▲ 15,5%	▼ -70,9%
<b>**CAORLE</b>				
Adriatico Settentrionale	n.r.	n.r.	-	-
<b>**ORTONA</b>				
Adriatico Settentrionale	n.r.	n.r.	-	-
<b>**TERMOLI</b>				
Adriatico Settentrionale	n.r.	n.r.	-	-

### L'ANDAMENTO DEI PREZZI DELL'ULTIMO MESE...



### ... E DEGLI ULTIMI TRE ANNI



Fonte: Elaborazione BMTI su dati dei mercati all'ingrosso. I prezzi sono espressi in €/kg, privi di IVA e tara. Si tratta di prezzi all'ingrosso che non sono confrontabili con quelli praticati al consumo. Le variazioni sono calcolate sul prezzo massimo. "n.r." = prezzo non rilevato.

\* MERCATI ALLA DISTRIBUZIONE \*\*MERCATI ALL'ORIGINE

SEGUICI OGNI VENERDÌ SU

@BMTI\_IT

#itticoprezzi