



Tra le seppie, si riscontrano prezzi in calo per la provenienza adriatica e rialzi per quella tirrenica. I prezzi dei calamari nazionali sono in generale ribasso, tipico per il periodo post natalizio.

SEPIE SEPIA OFFICINALIS

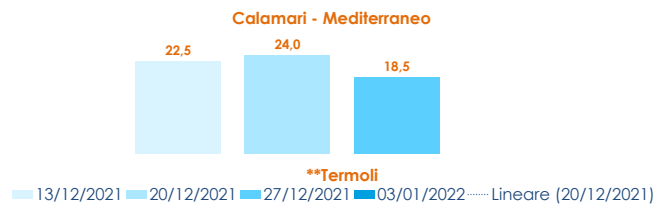
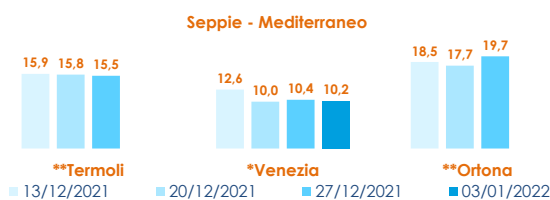
CALAMARI LOLIGO VULGARIS

I PREZZI DELLA SETTIMANA

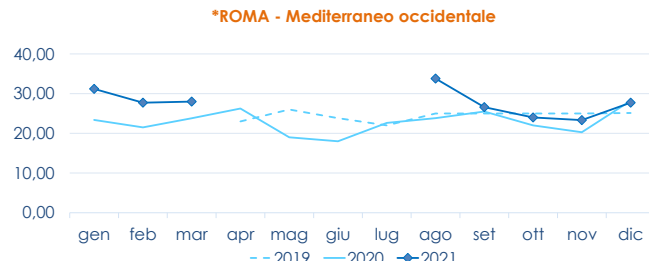
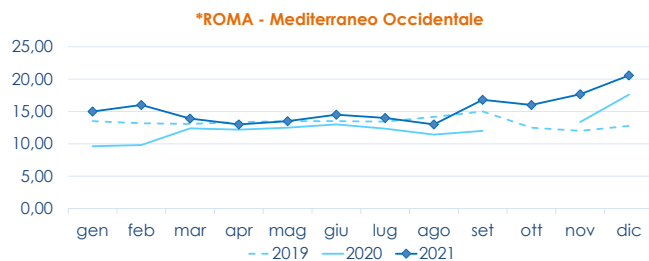
	min.	max.	var. sett. prec.	var. anno prec.
*ROMA				
Adriatico (GSA 17-18)	n.r.	n.r.	-	-
Tirreno (GSA 9-10-11)	n.r.	n.r.	-	-
Mar del Nord	9,50	11,00	0,0%	37,5%
*VENEZIA				
Mar del Nord	4,00	12,00	0,0%	41,2%
Adriatico Settentrionale	6,50	14,00	0,0%	16,7%
*NAPOLI				
Tirreno (GSA 9-10-11)	15,00	17,00	0,0%	54,5%
*MILANO				
Atlantico centro orientale	n.r.	n.r.	-	-
Adriatico Settentrionale	n.r.	n.r.	-	-
**GIULIANOVA				
Adriatico Settentrionale	11,37	15,85	-21,1%	-3,2%
**SAN BENEDETTO				
Adriatico Settentrionale	10,97	14,27	-	24,4%
**PESCARA				
Adriatico Settentrionale	6,95	14,20	-24,3%	14,1%
**ANCONA				
Adriatico Settentrionale	n.r.	n.r.	-	-
**LIVORNO				
Tirreno Settentrionale	11,29	12,45	46,3%	-22,5%
**CESENATICO				
Adriatico Settentrionale	n.r.	n.r.	-	-
**ORTONA				
Adriatico Settentrionale	n.r.	n.r.	-	-
**CAORLE				
Adriatico Settentrionale	n.r.	n.r.	-	-
**TERMOLI				
Adriatico Settentrionale	n.r.	n.r.	-	-

	min.	max.	var. sett. prec.	var. anno prec.
*ROMA				
Mar del Nord 100-300 gr.	13,50	14,00	16,7%	16,7%
Tirreno 100-300 gr.	26,00	28,00	0,0%	-12,5%
Tirreno 300-500 gr.	28,00	30,00	-	-14,3%
Marocco 100-300 gr.	17,00	17,50	29,6%	29,6%
Marocco 300-500 gr.	n.r.	n.r.	-	-
*NAPOLI				
Tirreno (GSA 9-10-11)	n.r.	n.r.	-	-
Marocco 300-500 gr.	13,00	16,00	0,0%	23,1%
*MILANO				
Adriatico Settentrionale	n.r.	n.r.	-	-
*VENEZIA				
Mar del Nord	6,00	14,50	0,0%	-
Marocco 300-500 gr.	12,00	12,00	0,0%	-
**GIULIANOVA				
Adriatico Settentrionale	18,07	23,66	-10,3%	1,3%
**SAN BENEDETTO				
Adriatico Settentrionale	17,20	19,10	-	10,2%
**PESCARA				
Adriatico Settentrionale	14,90	17,50	-47,7%	7,6%
**ANCONA				
Adriatico Settentrionale	n.r.	n.r.	-	-
**LIVORNO				
Tirreno Settentrionale	3,33	7,03	-73,0%	-73,3%
**CAORLE				
Adriatico Settentrionale	n.r.	n.r.	-	-
**ORTONA				
Adriatico Settentrionale	n.r.	n.r.	-	-
**TERMOLI				
Adriatico Settentrionale	n.r.	n.r.	-	-

L'ANDAMENTO DEI PREZZI DELL'ULTIMO MESE...



... E DEGLI ULTIMI TRE ANNI



Fonte: Elaborazione BMTI su dati dei mercati all'ingrosso. I prezzi sono espressi in €/kg, privi di IVA e tara. Si tratta di prezzi all'ingrosso che non sono confrontabili con quelli praticati al consumo. Le variazioni sono calcolate sul prezzo massimo. "n.r." = prezzo non rilevato.

* MERCATI ALLA DISTRIBUZIONE **MERCATI ALL'ORIGINE

SEGUICI OGNI VENERDÌ SU



#itticoprezzi

