



NEWS DAI MERCATI

La settimana è caratterizzata dalla poca disponibilità di prodotto, con prezzi stabili. Quotazioni in rialzo rispetto allo stesso periodo del 2021.

OSTRICA CONCAVA CRASSOSTREA GIGAS

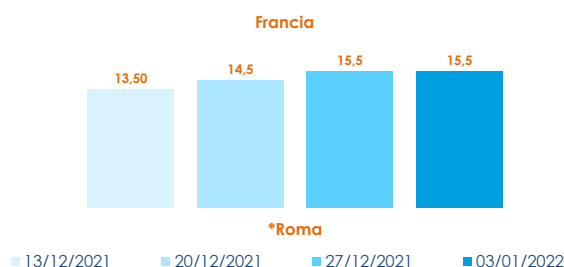
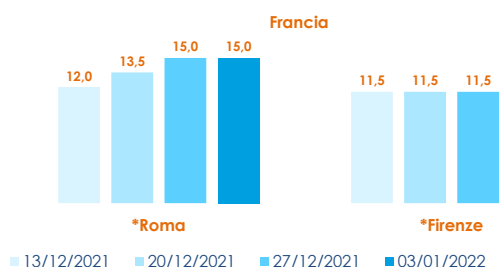
OSTRICA PIATTA OSTREA EDULIS

I PREZZI DELLA SETTIMANA

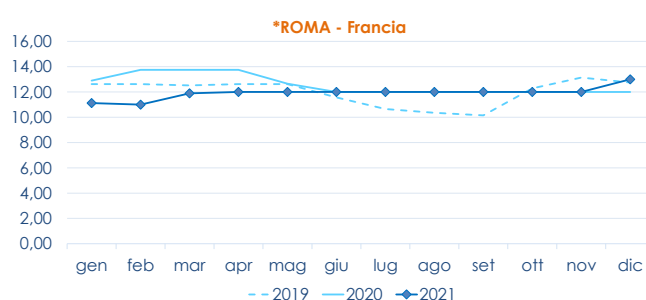
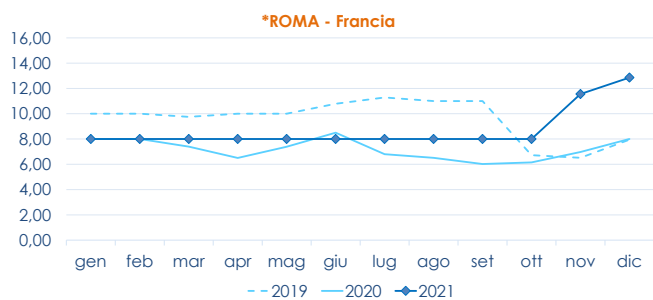
	min.	max.	var. sett. prec.	var. anno prec.
*ROMA				
Francia - "3" 66-85	10,00	25,00	0,0%	-
Italia - "3" 66-85	6,00	8,00	0,0%	33,3%
*MILANO				
Francia - "3" 66-85	n.r.	n.r.	-	-
*CHIOGGIA				
Francia - "3" 66-85	n.r.	n.r.	-	-
Italia - "3" 66-85	n.r.	n.r.	-	-
*VENEZIA				
Francia - "3" 66-85	7,50	15,00	-	100,0%
*NAPOLI				
Francia - "3" 66-85	5,00	9,00	0,0%	12,5%
*SALERNO				
Francia - "3" 66-85	n.r.	n.r.	-	-
*FIRENZE				
Francia - "3" 66-85	n.r.	n.r.	-	-
**LIVORNO				
Francia - "3" 66-85	n.r.	n.r.	-	-

	min.	max.	var. sett. prec.	var. anno prec.
*ROMA				
Francia - "00" 91-100	10,00	20,00	0,0%	29,0%
*FIRENZE				
Francia - "00" 91-100	n.r.	n.r.	-	-

L'ANDAMENTO DEI PREZZI DELL'ULTIMO MESE...



... E DEGLI ULTIMI TRE ANNI



Fonte: Elaborazione BMTI su dati dei mercati all'ingrosso. I prezzi sono espressi in €/kg, privi di IVA e tara. Si tratta di prezzi all'ingrosso che non sono confrontabili con quelli praticati al consumo. Le variazioni sono calcolate sul prezzo massimo. "n.r." = prezzo non rilevato.

* MERCATI ALLA DISTRIBUZIONE **MERCATI ALL'ORIGINE

SEGUICI OGNI VENERDÌ SU

@BMTI_IT

#itticoprezzi