



NEWS DAI MERCATI

Prezzi stabili per sgombri, suri e lanzardi, con qualche aumento per il prodotto dell'adriatico, dovuto alla maggior richiesta tipica del periodo festivo.

SGOMBRI SCOMBER SCOMBRUS

LANZARDI SCOMBER COLIAS

I PREZZI DELLA SETTIMANA

	min.	max.	var. sett. prec.	var. anno prec.
*ROMA				
Tirreno Centrale	4,00	5,00	0,0%	-44,4%
Golfo di Biscaglia	4,50	5,50	0,0%	17,9%
*MILANO				
Mar del Nord	6,00	6,00	-	-
Golfo di Biscaglia	6,50	6,50	-	-
*NAPOLI				
Golfo di Biscaglia	4,00	6,00	0,0%	0,0%
Tirreno (GSA 9-10-11)	7,00	9,00	0,0%	0,0%
*CHIOGGIA				
Adriatico Settentrionale - Piccolo	n.r.	n.r.	-	-
Adriatico Settentrionale - Grande	n.r.	n.r.	-	-
Golfo di Biscaglia	n.r.	n.r.	-	-
*VENEZIA				
Adriatico Settentrionale	3,00	8,00	37,9%	-
**CAORLE				
Adriatico Settentrionale	9,43	9,43	-	-
**ANCONA				
Adriatico Settentrionale	n.r.	n.r.	-	-
**GIULIANOVA				
Adriatico Settentrionale	9,85	9,85	9,1%	27,4%
**LIVORNO				
Adriatico Settentrionale	n.r.	n.r.	-	-
**PESCARA				
Adriatico Settentrionale	7,25	8,53	-	-
**SAN BENEDETTO				
Adriatico Settentrionale	n.r.	n.r.	-	-
**ORTONA				
Adriatico Settentrionale	n.r.	n.r.	-	-

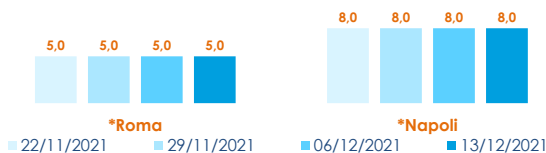
	min.	max.	var. sett. prec.	var. anno prec.
*ROMA				
Tirreno (GSA 9-10-11)	5,00	5,00	0,0%	-
*CHIOGGIA				
Adriatico Settentrionale	n.r.	n.r.	-	-
**ANCONA				
Adriatico Settentrionale	n.r.	n.r.	-	-
**LIVORNO				
Tirreno meridionale	n.r.	n.r.	-	-
**PESCARA				
Adriatico Settentrionale	n.r.	n.r.	-	-
**SAN BENEDETTO				
Adriatico Settentrionale	n.r.	n.r.	-	-

SURI

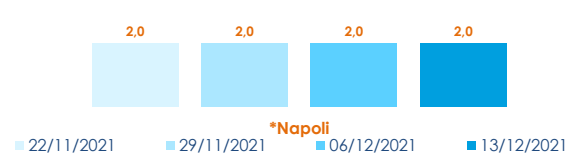
	min.	max.	var. sett. prec.	var. anno prec.
*ROMA				
Adriatico (GSA 17-18)	2,00	2,50	11,1%	25,0%
*NAPOLI				
Tirreno (GSA 9-10-11)	2,00	2,00	0,0%	0,0%
*CHIOGGIA				
Adriatico Settentrionale	n.r.	n.r.	-	-
**GIULIANOVA				
Adriatico Settentrionale	n.r.	n.r.	-	-
**SAN BENEDETTO				
Adriatico Settentrionale	n.r.	n.r.	-	-
**TERMOLI				
Adriatico Settentrionale	n.r.	n.r.	-	-

L'ANDAMENTO DEI PREZZI DELL'ULTIMO MESE...

Sgombro - Mediterraneo

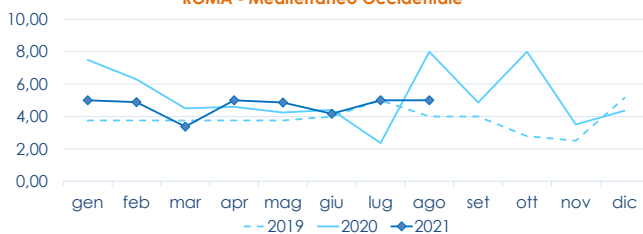


Suro o Sugarello - Mediterraneo

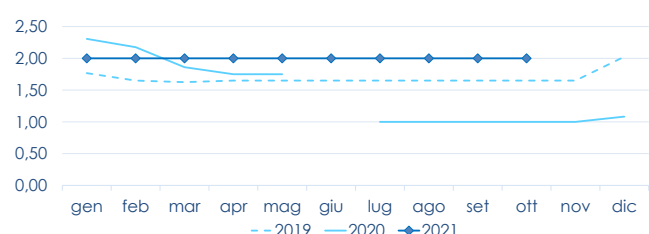


... E DEGLI ULTIMI TRE ANNI

*ROMA - Mediterraneo Occidentale



*ROMA - Suro - Mediterraneo Occidentale



Fonte: Elaborazione BMTI su dati dei mercati all'ingrosso. I prezzi sono espressi in €/kg, privi di IVA e tara. Si tratta di prezzi all'ingrosso che non sono confrontabili con quelli praticati al consumo. Le variazioni sono calcolate sul prezzo massimo. "n.r." = prezzo non rilevato.

* MERCATI ALLA DISTRIBUZIONE **MERCATI ALL'ORIGINE

SEGUICI OGNI VENERDÌ SU



#itticoprezzi