



**NEWS DAI MERCATI**

Quotazioni altalenanti per seppie e calamari: soprattutto per questi ultimi si cominciano ad osservare i rincari tipici del periodo delle festività natalizie. Entrambi i prodotti mostrano quotazioni superiori rispetto al 2020.

## SEPIE SEPIA OFFICINALIS

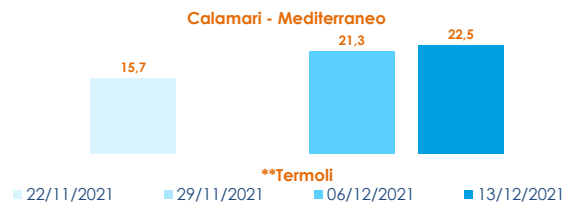
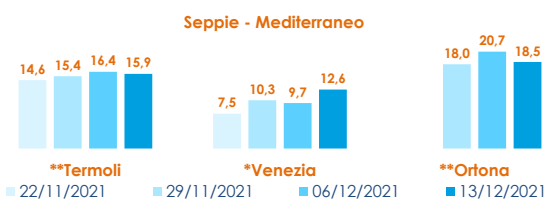
## CALAMARI LOLIGO VULGARIS

### I PREZZI DELLA SETTIMANA

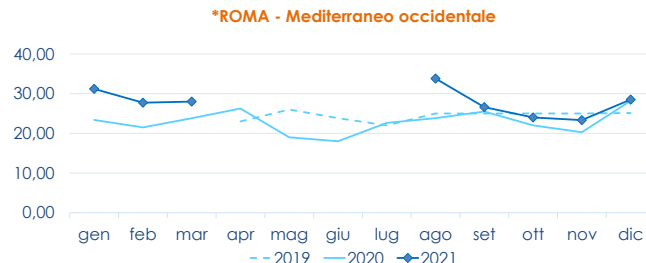
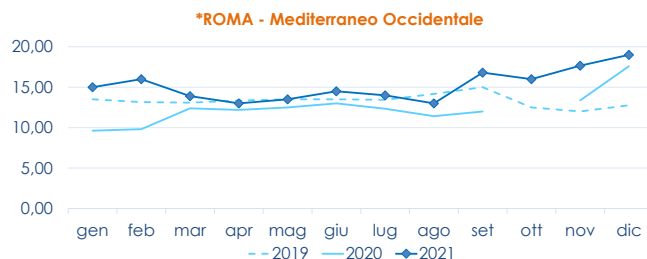
	min.	max.	var. sett. prec.	var. anno prec.
<b>*ROMA</b>				
Adriatico (GSA 17-18)	19,00	21,50	▲ 19,4%	▲ 34,4%
Tirreno (GSA 9-10-11)	18,00	20,00	▬ 0,0%	▲ 17,6%
Mar del Nord	9,50	11,00	▬ 0,0%	▲ 22,2%
<b>*VENEZIA</b>				
Mar del Nord	6,30	12,00	▬ 0,0%	-
Adriatico Settentrionale	12,00	13,00	▼ -13,3%	-
<b>*NAPOLI</b>				
Tirreno (GSA 9-10-11)	15,00	17,00	▬ 0,0%	▲ 54,5%
<b>*MILANO</b>				
Atlantico centro orientale	12,00	13,00	-	-
Adriatico Settentrionale	15,00	18,00	-	-
<b>**GIULIANOVA</b>				
Adriatico Settentrionale	16,97	18,82	▬ 0,3%	▲ 12,7%
<b>**SAN BENEDETTO</b>				
Adriatico Settentrionale	n.r.	n.r.	-	-
<b>**PESCARA</b>				
Adriatico Settentrionale	8,17	18,85	▼ -9,6%	▲ 33,1%
<b>**ANCONA</b>				
Adriatico Settentrionale	n.r.	n.r.	-	-
<b>**LIVORNO</b>				
Tirreno Settentrionale	n.r.	n.r.	-	-
<b>**CESENATICO</b>				
Adriatico Settentrionale	n.r.	n.r.	-	-
<b>**ORTONA</b>				
Adriatico Settentrionale	17,95	19,00	▼ -8,9%	-
<b>**CAORLE</b>				
Adriatico Settentrionale	11,80	11,80	▼ -7,2%	-
<b>**TERMOLI</b>				
Adriatico Settentrionale	14,20	17,20	▬ 0,9%	▼ -5,3%

	min.	max.	var. sett. prec.	var. anno prec.
<b>*ROMA</b>				
Mar del Nord 100-300 gr.	10,50	12,00	▼ -2,0%	▲ 5,9%
Tirreno 100-300 gr.	27,00	30,00	▲ 11,1%	▲ 13,9%
Tirreno 300-500 gr.	n.r.	n.r.	-	-
Marocco 100-300 gr.	13,00	13,50	▬ 0,0%	▲ 6,6%
Marocco 300-500 gr.	15,00	16,50	▲ 10,0%	▲ 23,0%
<b>*NAPOLI</b>				
Tirreno (GSA 9-10-11)	n.r.	n.r.	-	-
Marocco 300-500 gr.	13,00	15,00	▲ 7,1%	▲ 15,4%
<b>*MILANO</b>				
Adriatico Settentrionale	22,00	26,00	-	-
<b>*VENEZIA</b>				
Mar del Nord	6,00	15,00	▲ 20,0%	-
Marocco 300-500 gr.	12,00	12,00	▬ 0,0%	-
<b>**GIULIANOVA</b>				
Adriatico Settentrionale	31,88	31,88	▲ 11,4%	▲ 37,2%
<b>**SAN BENEDETTO</b>				
Adriatico Settentrionale	n.r.	n.r.	-	-
<b>**PESCARA</b>				
Adriatico Settentrionale	23,68	34,05	▼ -18,4%	▲ 62,5%
<b>**ANCONA</b>				
Adriatico Settentrionale	n.r.	n.r.	-	-
<b>**LIVORNO</b>				
Tirreno Settentrionale	n.r.	n.r.	-	-
<b>**CAORLE</b>				
Adriatico Settentrionale	17,15	17,15	▼ -2,1%	-
<b>**ORTONA</b>				
Adriatico Settentrionale	n.r.	n.r.	-	-
<b>**TERMOLI</b>				
Adriatico Settentrionale	22,50	22,50	▲ 2,5%	▲ 4,3%

### L'ANDAMENTO DEI PREZZI DELL'ULTIMO MESE...



### ... E DEGLI ULTIMI TRE ANNI



Fonte: Elaborazione BMTI su dati dei mercati all'ingrosso. I prezzi sono espressi in €/kg, privi di IVA e tara. Si tratta di prezzi all'ingrosso che non sono confrontabili con quelli praticati al consumo. Le variazioni sono calcolate sul prezzo massimo. "n.r." = prezzo non rilevato.

\* MERCATI ALLA DISTRIBUZIONE \*\*MERCATI ALL'ORIGINE

**SEGUICI OGNI VENERDÌ SU**

@BMTI\_IT

#itticoprezzi