



Continuano i rialzi generalizzati dei prezzi di seppie e calamari, la cui disponibilità è limitata dal maltempo e la domanda è in aumento.

## SEPIE SEPIA OFFICINALIS

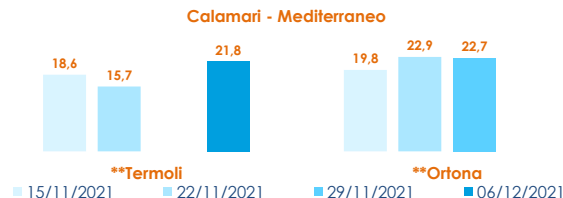
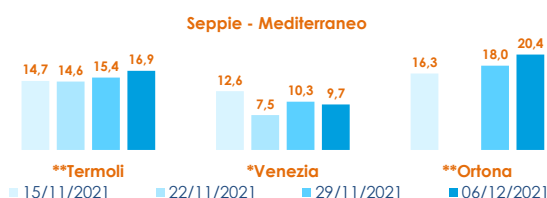
## CALAMARI LOLIGO VULGARIS

### I PREZZI DELLA SETTIMANA

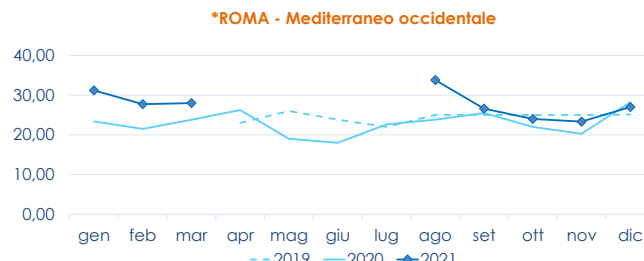
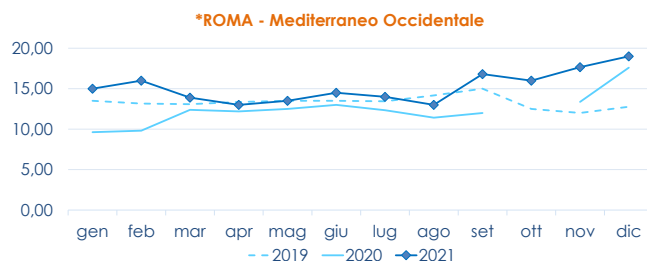
	min.	max.	var. sett. prec.	var. anno prec.
<b>*ROMA</b>				
Adriatico (GSA 17-18)	17,00	18,00	0,0%	▲ 12,5%
Tirreno (GSA 9-10-11)	18,00	20,00	0,0%	▲ 25,0%
Mar del Nord	9,50	11,00	0,0%	▲ 22,2%
<b>*VENEZIA</b>				
Mar del Nord	4,50	12,00	0,0%	-
Adriatico Settentrionale	7,00	15,00	▲ 15,4%	-
<b>*NAPOLI</b>				
Tirreno (GSA 9-10-11)	15,00	17,00	▲ 30,8%	▲ 54,5%
<b>*MILANO</b>				
Atlantico centro orientale	n.r.	n.r.	-	-
Adriatico Settentrionale	n.r.	n.r.	-	-
<b>**GIULIANOVA</b>				
Adriatico Settentrionale	17,84	18,77	0,1%	▲ 18,7%
<b>**SAN BENEDETTO</b>				
Adriatico Settentrionale	n.r.	n.r.	-	-
<b>**PESCARA</b>				
Adriatico Settentrionale	15,95	20,85	-0,6%	▲ 49,8%
<b>**ANCONA</b>				
Adriatico Settentrionale	12,35	14,99	-2,2%	▲ 26,6%
<b>**LIVORNO</b>				
Tirreno Settentrionale	13,53	19,03	▲ 4,9%	▲ 19,8%
<b>**CESENATICO</b>				
Adriatico Settentrionale	n.r.	n.r.	-	-
<b>**ORTONA</b>				
Adriatico Settentrionale	20,10	20,65	▲ 10,8%	-
<b>**CAORLE</b>				
Adriatico Settentrionale	12,71	12,71	-	-
<b>**TERMOLI</b>				
Adriatico Settentrionale	16,90	16,90	▲ 6,3%	▲ 9,4%

	min.	max.	var. sett. prec.	var. anno prec.
<b>*ROMA</b>				
Mar del Nord 100-300 gr.	10,75	12,25	▲ 6,5%	▲ 11,4%
Tirreno 100-300 gr.	25,00	27,00	▲ 8,0%	▲ 3,8%
Tirreno 300-500 gr.	n.r.	n.r.	-	-
Marocco 100-300 gr.	13,00	13,50	-6,9%	▲ 3,8%
Marocco 300-500 gr.	14,25	15,00	▲ 3,4%	▲ 11,1%
<b>*NAPOLI</b>				
Tirreno (GSA 9-10-11)	n.r.	n.r.	-	-
Marocco 300-500 gr.	13,00	14,00	0,0%	▲ 7,7%
<b>*MILANO</b>				
Adriatico Settentrionale	n.r.	n.r.	-	-
<b>*VENEZIA</b>				
Mar del Nord	6,00	12,50	0,0%	-
Marocco 300-500 gr.	12,00	12,00	0,0%	-
<b>**GIULIANOVA</b>				
Adriatico Settentrionale	28,43	28,62	▲ 20,8%	▲ 25,2%
<b>**SAN BENEDETTO</b>				
Adriatico Settentrionale	n.r.	n.r.	-	-
<b>**PESCARA</b>				
Adriatico Settentrionale	21,13	41,75	▲ 44,5%	▲ 81,9%
<b>**ANCONA</b>				
Adriatico Settentrionale	18,13	20,36	▲ 7,7%	▲ 11,2%
<b>**LIVORNO</b>				
Tirreno Settentrionale	16,82	20,93	▲ 5,0%	▲ 32,6%
<b>**CAORLE</b>				
Adriatico Settentrionale	17,51	17,51	-	-
<b>**ORTONA</b>				
Adriatico Settentrionale	n.r.	n.r.	-	-
<b>**TERMOLI</b>				
Adriatico Settentrionale	21,60	22,10	-	▲ 17,6%

### L'ANDAMENTO DEI PREZZI DELL'ULTIMO MESE...



### ... E DEGLI ULTIMI TRE ANNI



Fonte: Elaborazione BMTI su dati dei mercati all'ingrosso. I prezzi sono espressi in €/kg, privi di IVA e tara. Si tratta di prezzi all'ingrosso che non sono confrontabili con quelli praticati al consumo. Le variazioni sono calcolate sul prezzo massimo. "n.r." = prezzo non rilevato.

\* MERCATI ALLA DISTRIBUZIONE \*\*MERCATI ALL'ORIGINE

SEGUICI OGNI VENERDÌ SU



#itticoprezzi