



**NEWS DAI MERCATI**

Generale stabilità caratterizza i prezzi dell'orata, sia pescata che allevata. Si riscontrano lievi cali per il prodotto allevato di piccola e media pezzatura sul mercato di Venezia.

**ORATA - PESCATO FRESCO**

SPARUS AURATA

**ORATA - ALLEVATO FRESCO**

SPARUS AURATA

**I PREZZI DELLA SETTIMANA**

	min.	max.	var. sett. prec.	var. anno prec.
<b>*ROMA</b>				
Mar del Nord	15,00	17,00	0,0%	-15,0%
Tirreno Centrale	22,00	25,00	0,0%	25,0%
<b>*CHIOGGIA</b>				
Adriatico Settentrionale	n.r.	n.r.	-	-
<b>*SALERNO</b>				
Tirreno (GSA 9-10-11)	n.r.	n.r.	-	-
<b>*NAPOLI</b>				
Tirreno Meridionale	29,00	31,00	0,0%	-
Mar del Nord	20,00	21,00	0,0%	-

	min.	max.	var. sett. prec.	var. anno prec.
<b>*ROMA</b>				
Grecia 400-600 gr.	5,20	5,70	0,0%	7,5%
Grecia 600-800 gr.	5,50	6,00	0,0%	-7,7%
Grecia 800-1000 gr.	7,50	8,00	0,0%	-12,1%
Italia 400-600 gr.	9,75	10,90	0,0%	-4,8%
Italia 600-800 gr.	10,00	12,00	0,0%	-7,7%
Italia 800-1000 gr.	10,00	13,50	0,0%	-8,8%
Di Orbetello 400-600 gr.	11,30	12,00	0,0%	-7,0%
Di Orbetello 600-800 gr.	12,50	13,50	0,0%	-4,9%
Di Orbetello 800-1000 gr.	14,00	15,00	0,0%	-5,1%

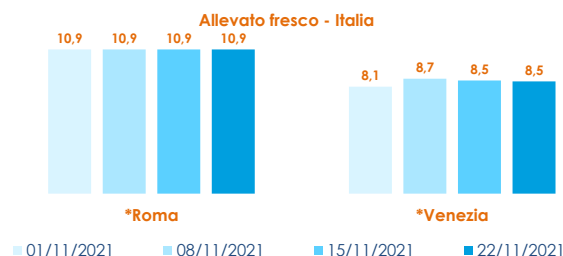
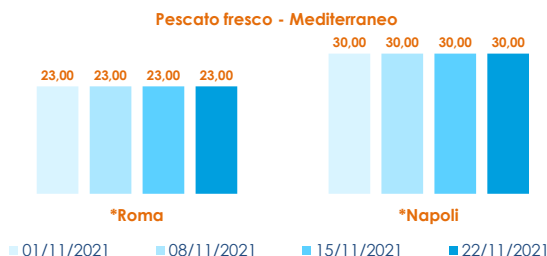
**ORATA - ALLEVATO FRESCO**

SPARUS AURATA

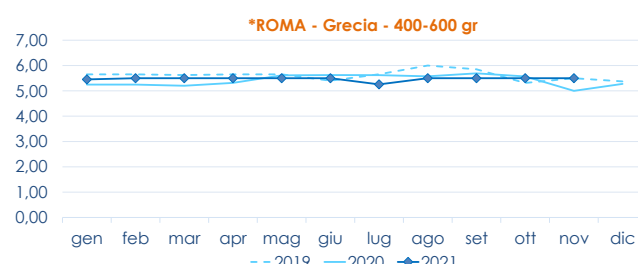
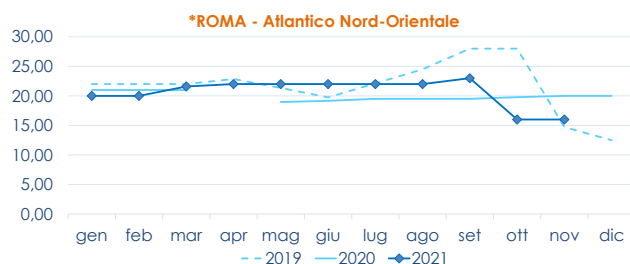
	min.	max.	var. sett. prec.	var. anno prec.
<b>*MILANO</b>				
Italia 800-1000 gr.	n.r.	n.r.	-	-
Italia 1000-1500 gr.	n.r.	n.r.	-	-
Grecia 400-600 gr.	n.r.	n.r.	-	-
Grecia 800-1000 gr.	n.r.	n.r.	-	-
Italia 400-600 gr.	n.r.	n.r.	-	-
Italia 600-800 gr.	n.r.	n.r.	-	-

	min.	max.	var. sett. prec.	var. anno prec.
<b>*VENEZIA</b>				
Italia 200-300 gr.	7,00	7,00	0,0%	-
Italia 400-600 gr.	7,00	9,80	-21,6%	-
Italia 600-800 gr.	8,50	12,00	-14,3%	-
Malta 600-800 gr.	n.r.	n.r.	-	-
Croazia 600-800 gr.	5,00	8,00	0,0%	-
Grecia 400-600 gr.	3,00	8,00	0,0%	-
Turchia 400-600 gr.	4,00	8,00	0,0%	-
<b>*NAPOLI</b>				
Grecia 300-400 gr.	5,20	5,80	0,0%	-
Grecia 400-600 gr.	5,00	5,50	0,0%	-
Grecia 600-800 gr.	5,80	6,50	0,0%	-
Italia 400-600 gr.	6,00	6,80	0,0%	-

**L'ANDAMENTO DEI PREZZI DELL'ULTIMO MESE...**



**... E DEGLI ULTIMI TRE ANNI**



Fonte: Elaborazione BMTI su dati dei mercati all'ingrosso. I prezzi sono espressi in €/kg, privi di IVA e tara. Si tratta di prezzi all'ingrosso che non sono confrontabili con quelli praticati al consumo. Le variazioni sono calcolate sul prezzo massimo. "n.r." = prezzo non rilevato.

\* MERCATI ALLA DISTRIBUZIONE \*\*MERCATI ALL'ORIGINE

**SEGUICI OGNI VENERDÌ SU**

@BMTI\_IT

#itticoprezzi