


NEWS DAI MERCATI

Continuano i rialzi nei prezzi di seppie e calamari sia su base settimanale, che annuale dovuti alla poca presenza di prodotto che, unita alla maggiore domanda, fa aumentare i prezzi.

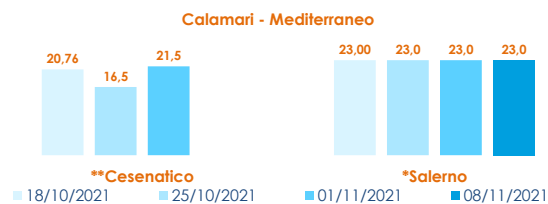
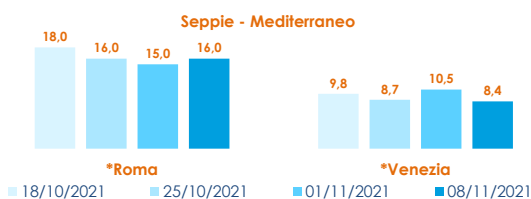
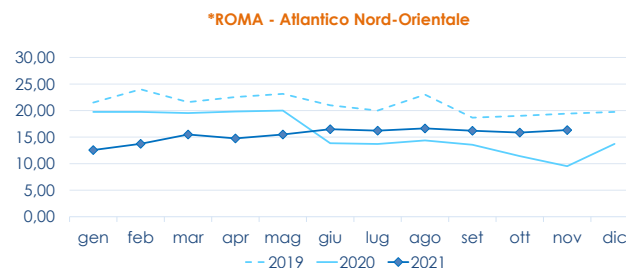
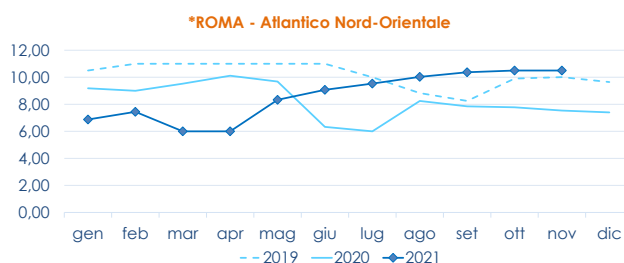
SEPIE
SEPIA OFFICINALIS

CALAMARI
LOLIGO VULGARIS

I PREZZI DELLA SETTIMANA

	min.	max.	var. sett. prec.	var. anno prec.
*ROMA				
Adriatico (GSA 17-18)	16,00	17,50	▲ 16,7%	▲ 25,0%
Tirreno (GSA 9-10-11)	16,00	17,00	▲ 13,3%	▲ 21,4%
Mar del Nord	10,00	11,00	■ 0,0%	▲ 22,2%
*VENEZIA				
Mar del Nord	3,00	12,00	■ 0,0%	-
Adriatico Settentrionale	5,00	15,00	▲ 25,0%	-
*NAPOLI				
Tirreno (GSA 9-10-11)	11,00	13,00	■ 0,0%	▲ 18,2%
*MILANO				
Atlantico centro orientale	n.r.	n.r.	-	-
Adriatico Settentrionale	n.r.	n.r.	-	-
**GIULIANOVA				
Adriatico Settentrionale	12,37	16,37	▲ 6,4%	▲ 3,1%
**SAN BENEDETTO				
Adriatico Settentrionale	11,75	13,42	▼ -9,3%	▲ 9,1%
**PESCARA				
Adriatico Settentrionale	13,48	18,85	▲ 19,1%	▲ 37,8%
**ANCONA				
Adriatico Settentrionale	11,88	15,89	▼ -3,9%	▲ 72,9%
**LIVORNO				
Tirreno Settentrionale	8,97	15,52	▼ -19,8%	▼ -8,4%
**CESENATICO				
Adriatico Settentrionale	n.r.	n.r.	-	-
**ORTONA				
Adriatico Settentrionale	n.r.	n.r.	-	-

	min.	max.	var. sett. prec.	var. anno prec.
*ROMA				
Mar del Nord 100-300 gr.	11,00	11,75	▼ -6,0%	▲ 30,6%
Mar del Nord 300-500 gr.	n.r.	n.r.	-	-
Tirreno 100-300 gr.	23,00	25,00	■ 0,0%	▲ 25,0%
Tirreno 300-500 gr.	n.r.	n.r.	-	-
Marocco 100-300 gr.	16,00	16,50	▲ 10,0%	▲ 65,0%
Marocco 300-500 gr.	17,50	18,00	▲ 9,1%	▲ 80,0%
*NAPOLI				
Tirreno (GSA 9-10-11)	n.r.	n.r.	-	-
Marocco 300-500 gr.	13,00	14,00	■ 0,0%	▲ 7,7%
*MILANO				
Atlantico centro orientale 100-300 gr.	n.r.	n.r.	-	-
Atlantico centro orientale 300-500 gr.	n.r.	n.r.	-	-
Mar del Nord 300-500 gr.	n.r.	n.r.	-	-
Adriatico Settentrionale	n.r.	n.r.	-	-
*VENEZIA				
Mar del Nord	6,00	20,00	▲ 42,9%	-
Marocco 300-500 gr.	11,50	19,00	▲ 65,2%	-
**GIULIANOVA				
Adriatico Settentrionale	18,38	22,58	▼ -4,4%	▲ 10,4%
**SAN BENEDETTO				
Adriatico Settentrionale	17,61	19,93	▲ 6,7%	▲ 33,4%
**PESCARA				
Adriatico Settentrionale	16,80	25,30	■ 1,0%	▲ 17,5%
**ANCONA				
Adriatico Settentrionale	17,00	18,84	▲ 19,6%	▲ 35,3%
**LIVORNO				
Tirreno Settentrionale	13,36	17,77	-	▲ 6,4%
**CESENATICO				
Adriatico Settentrionale	n.r.	n.r.	-	-
**ORTONA				
Adriatico Settentrionale	n.r.	n.r.	-	-

L'ANDAMENTO DEI PREZZI DELL'ULTIMO MESE...

... E DEGLI ULTIMI TRE ANNI


Fonte: Elaborazione BMTI su dati dei mercati all'ingrosso. I prezzi sono espressi in €/kg, privi di IVA e tara. Si tratta di prezzi all'ingrosso che non sono confrontabili con quelli praticati al consumo. Le variazioni sono calcolate sul prezzo massimo. "n.r." = prezzo non rilevato.

* MERCATI ALLA DISTRIBUZIONE **MERCATI ALL'ORIGINE

SEGUICI OGNI VENERDÌ SU

@BMTI_IT
#itticoprezzi