



**NEWS DAI MERCATI**

Questa settimana si registra buona presenza di prodotto. I gamberi rosa sono caratterizzati da generali ribassi, anche se i prezzi si attestano su livelli superiori rispetto al 2020. Stabilità per i gamberi rossi. Rialzi, invece, per le mazzancolle di tutta la dorsale adriatica.

## GAMBERI ROSA

PARAPENAEUS LONGIROSTRIS

## GAMBERI ROSSI

ARISTAEOMORPHA FOLIACEA

**I PREZZI DELLA SETTIMANA**

	min.	max.	var. sett. prec.	var. anno prec.
<b>*ROMA</b>				
Adriatico (GSA 17-18) - 30-60 U/KG	8,00	10,00	0,0%	▲ 25,0%
Adriatico (GSA 17-18) - 60-100 U/KG	5,00	7,00	0,0%	▲ 75,0%
Tirreno (GSA 9-10-11) - 30-60 U/KG	8,50	11,00	▼ -21,4%	▲ 46,7%
Tirreno (GSA 9-10-11) - 60-100 U/KG	6,00	8,00	0,0%	▲ 166,7%
<b>*NAPOLI</b>				
Tirreno (GSA 9-10-11) - 30-60 U/KG	7,00	8,00	0,0%	▼ -11,1%
Tirreno (GSA 9-10-11) - 60-100 U/KG	5,00	6,00	0,0%	0,0%
<b>*VENEZIA</b>				
Tirreno (GSA 9-10-11) - 30-60 U/KG	10,00	13,00	0,0%	-
<b>*CHIOGGIA</b>				
Adriatico settentrionale	n.r.	n.r.	-	-
<b>*MILANO</b>				
Adriatico (GSA 17-18) - 60-100 U/KG	n.r.	n.r.	-	-
Mari di Sardegna - 60-100 U/KG	n.r.	n.r.	-	-
<b>*SALERNO</b>				
Tirreno settentrionale	9,00	12,00	0,0%	▲ 100,0%
<b>**GIULIANOVA</b>				
Adriatico settentrionale	5,55	15,50	▲ 3,3%	▲ 48,5%
<b>**PESCARA</b>				
Adriatico settentrionale	4,30	11,90	▼ -13,6%	▲ 44,6%
<b>**SAN BENEDETTO</b>				
Adriatico settentrionale	3,95	8,45	▼ -9,1%	▲ 53,6%

	min.	max.	var. sett. prec.	var. anno prec.
<b>*CHIOGGIA</b>				
Adriatico Settentrionale - 30-60 U/KG	n.r.	n.r.	-	-
Adriatico Settentrionale - 100+ U/KG	22,00	22,00	0,0%	-
Tirreno Settentrionale - 30-60 U/KG	26,00	27,00	-	-
<b>*MILANO</b>				
Adriatico Settentrionale - 30-60 U/KG	n.r.	n.r.	-	-
<b>*VENEZIA</b>				
Adriatico Settentrionale - 100+ U/KG	n.r.	n.r.	-	-
<b>*ROMA</b>				
Adriatico settentrionale - 30-60 U/KG	n.r.	n.r.	-	-
Adriatico settentrionale - 100+ U/KG	n.r.	n.r.	-	-

## MAZZANCOLLE

MELICERTUS KERATHURUS

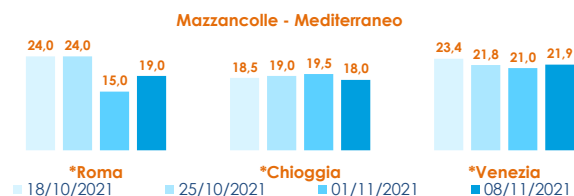
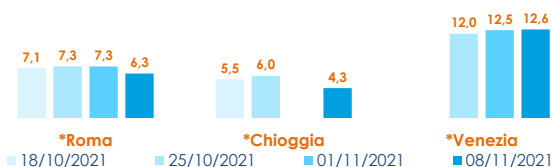
	min.	max.	var. sett. prec.	var. anno prec.
<b>*ROMA</b>				
Adriatico (GSA 17-18)	15,00	18,00	0,0%	▲ 20,0%
Tirreno (GSA 9-10-11)	19,00	22,50	-	▲ 36,4%
<b>*CHIOGGIA</b>				
Adriatico settentrionale	11,00	25,00	0,0%	0,0%
<b>*VENEZIA</b>				
Adriatico settentrionale	10,00	28,00	▲ 33,3%	-
<b>*MILANO</b>				
Adriatico settentrionale	n.r.	n.r.	-	-
<b>**CAORLE</b>				
Adriatico settentrionale	26,84	26,84	-	-
<b>**GIULIANOVA</b>				
Adriatico settentrionale	8,52	12,50	▼ -20,6%	▼ -13,0%
<b>**PESCARA</b>				
Adriatico settentrionale	5,90	16,93	▲ 6,8%	▲ 6,6%
<b>**SAN BENEDETTO</b>				
Adriatico settentrionale	13,03	17,83	▲ 12,6%	▲ 23,0%

## GAMBERI ROSSI

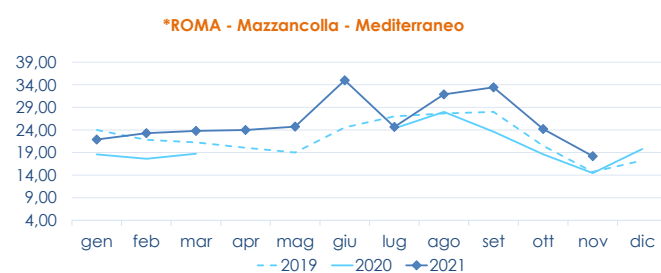
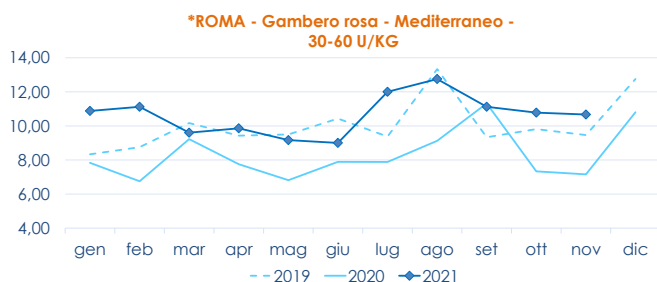
ARISTAEOMORPHA FOLIACEA

	min.	max.	var. sett. prec.	var. anno prec.
<b>*NAPOLI</b>				
IGP Mazara del Vallo - 30-60 U/KG	47,00	50,00	0,0%	0,0%
IGP Mazara del Vallo - 60-100 U/KG	30,00	40,00	-	-
<b>*SALERNO</b>				
Tirreno settentrionale	21,33	27,00	0,0%	▲ 12,5%

**L'ANDAMENTO DEI PREZZI DELL'ULTIMO MESE...**



**... E DEGLI ULTIMI TRE ANNI**



Fonte: Elaborazione BMTI su dati dei mercati all'ingrosso. I prezzi sono espressi in €/kg, privi di IVA e tara. Si tratta di prezzi all'ingrosso che non sono confrontabili con quelli praticati al consumo. Le variazioni sono calcolate sul prezzo massimo. "n.r." = prezzo non rilevato.

\* MERCATI ALLA DISTRIBUZIONE \*\*MERCATI ALL'ORIGINE

**SEGUICI OGNI VENERDÌ SU**

@BMTI\_IT

#itticoprezzi