



Prezzi stabili per gli sgombri, su livelli inferiori allo scorso anno. Rialzi per i suri, con una bassa disponibilità di prodotto. Poco presenti i lanzardi.

SGOMBRI SCOMBER SCOMBRUS

LANZARDI SCOMBER COLIAS

I PREZZI DELLA SETTIMANA

| | min. | max. | var. sett. prec. | var. anno prec. |
|------------------------------------|------|-------|------------------|-----------------|
| *ROMA | | | | |
| Tirreno Centrale | n.r. | n.r. | - | - |
| Golfo di Biscaglia | 3,50 | 4,50 | 0,0% | -6,3% |
| *MILANO | | | | |
| Mar del Nord | n.r. | n.r. | - | - |
| Golfo di Biscaglia | 4,00 | 4,80 | 0,0% | -4,0% |
| *NAPOLI | | | | |
| Golfo di Biscaglia | 4,00 | 6,00 | 0,0% | 0,0% |
| Tirreno (GSA 9-10-11) | 7,00 | 9,00 | 0,0% | 0,0% |
| *CHIOGGIA | | | | |
| Adriatico Settentrionale - Piccolo | 3,50 | 6,00 | 0,0% | 0,0% |
| Adriatico Settentrionale - Grande | 8,00 | 8,00 | 0,0% | -20,0% |
| Golfo di Biscaglia | 4,00 | 4,80 | 20,0% | -4,0% |
| *VENEZIA | | | | |
| Tirreno Meridionale | 3,00 | 10,00 | 25,0% | - |
| **ANCONA | | | | |
| Adriatico Settentrionale | n.r. | n.r. | - | - |
| **GIULIANOVA | | | | |
| Adriatico Settentrionale | 6,20 | 6,20 | -17,3% | -27,7% |
| **LIVORNO | | | | |
| Adriatico Settentrionale | 5,00 | 6,00 | - | - |
| **PESCARA | | | | |
| Adriatico Settentrionale | 4,90 | 7,70 | - | - |
| **SAN BENEDETTO | | | | |
| Adriatico Settentrionale | 5,40 | 9,70 | - | 7,2% |

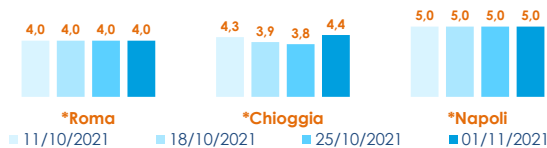
| | min. | max. | var. sett. prec. | var. anno prec. |
|--------------------------|------|------|------------------|-----------------|
| *ROMA | | | | |
| Tirreno (GSA 9-10-11) | n.r. | n.r. | - | - |
| *CHIOGGIA | | | | |
| Adriatico Settentrionale | n.r. | n.r. | - | - |
| **ANCONA | | | | |
| Adriatico Settentrionale | n.r. | n.r. | - | - |
| **LIVORNO | | | | |
| Tirreno meridionale | n.r. | n.r. | - | - |
| **PESCARA | | | | |
| Adriatico Settentrionale | 4,93 | 4,93 | -18,2% | 114,3% |
| **SAN BENEDETTO | | | | |
| Adriatico Settentrionale | n.r. | n.r. | - | - |

SURI

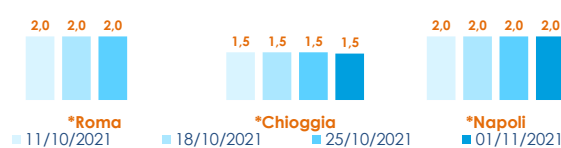
| | min. | max. | var. sett. prec. | var. anno prec. |
|--------------------------|------|------|------------------|-----------------|
| *ROMA | | | | |
| Tirreno (GSA 9-10-11) | n.r. | n.r. | - | - |
| Adriatico (GSA 17-18) | n.r. | n.r. | - | - |
| *NAPOLI | | | | |
| Tirreno (GSA 9-10-11) | 2,00 | 2,00 | 0,0% | 0,0% |
| *CHIOGGIA | | | | |
| Adriatico Settentrionale | 1,42 | 1,50 | -25,0% | 0,0% |
| **GIULIANOVA | | | | |
| Adriatico Settentrionale | 2,20 | 2,97 | 62,3% | 28,0% |
| **SAN BENEDETTO | | | | |
| Adriatico Settentrionale | 3,40 | 4,40 | 388,9% | 49,2% |

L'ANDAMENTO DEI PREZZI DELL'ULTIMO MESE...

Sgombro - Atlantico Nord-Orientale

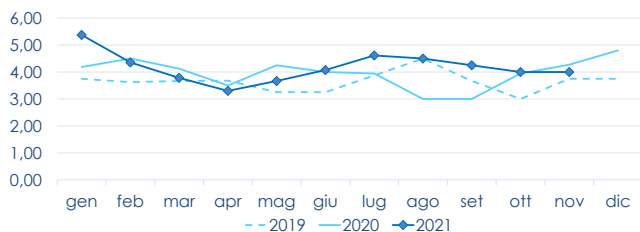


Suro o Sugarello - Mediterraneo

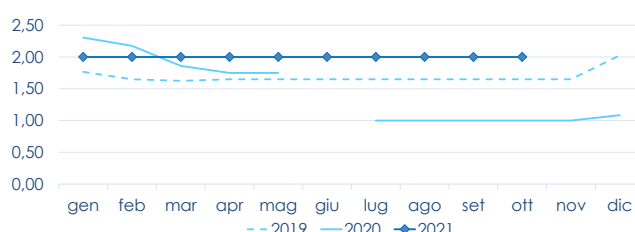


... E DEGLI ULTIMI TRE ANNI

*ROMA - Atlantico Nord-Orientale



*ROMA - Suro - Mediterraneo Occidentale



Fonte: Elaborazione BMTI su dati dei mercati all'ingrosso. I prezzi sono espressi in €/kg, privi di IVA e tara. Si tratta di prezzi all'ingrosso che non sono confrontabili con quelli praticati al consumo. Le variazioni sono calcolate sul prezzo massimo. "n.r." = prezzo non rilevato.

* MERCATI ALLA DISTRIBUZIONE **MERCATI ALL'ORIGINE

SEGUICI OGNI VENERDÌ SU



#itticoprezzi

