



NEWS DAI MERCATI

Tra i rombi lisci, aumenti per il prodotto nazionale, meno presente per il maltempo che ha limitato l'attività di pesca, e cali per quello proveniente dal Mar del Nord. Segno "più" anche per i rombi chiodati pescati. Si riscontra poca presenza di rombi chiodati allevati spagnoli.

ROMBI LISCI
SCOPHTHALMUS RHOMBUS

ROMBI CHIODATI - PESCATO FRESCO
PSETTA MAXIMA

I PREZZI DELLA SETTIMANA

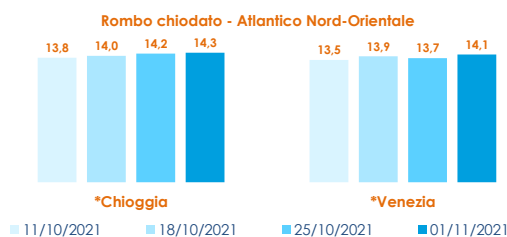
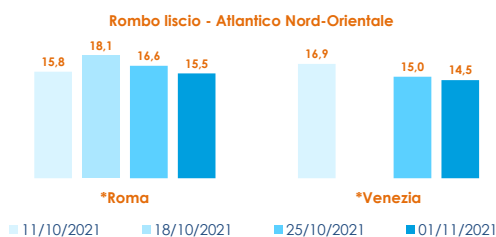
	min.	max.	var. sett. prec.	var. anno prec.
*ROMA				
Mar del Nord 500-1000 gr.	14,00	16,00	▼ -4,5%	▲ 52,4%
Mar del Nord 1000-2000 gr.	16,00	18,00	▼ -2,7%	▲ 28,6%
Tirreno settentrionale 500-1000 gr.	n.r.	n.r.	-	-
Tirreno(GSA 9-10-11) 500-1000 gr.	n.r.	n.r.	-	-
*MILANO				
Mar del Nord 500-1000 gr.	n.r.	n.r.	-	-
*FIRENZE				
Mar del Nord 500-1000 gr.	n.r.	n.r.	-	-
*CHIOGGIA				
Mar del Nord 1000-2000 gr.	9,80	10,00	▬ 0,0%	-
*VENEZIA				
Mar del Nord 500-1000 gr.	14,00	16,00	▲ 6,7%	-
*NAPOLI				
Mar del Nord 500-1000 gr.	10,00	11,00	▬ 0,0%	▬ 0,0%
*SALERNO				
Mar del Nord 500-1000 gr.	12,00	14,00	▼ -6,7%	▲ 3,7%
**ANCONA				
Adriatico settentrionale - Piccolo	n.r.	n.r.	-	-
Adriatico settentrionale - Medio	22,32	22,32	▲ 71,6%	▲ 123,0%
Adriatico settentrionale - Grande	18,92	20,64	▲ 16,3%	▲ 26,5%
**LIVORNO				
Tirreno settentrionale 500-1000 gr.	7,00	7,00	▼ -15,6%	▼ -40,6%
Tirreno settentrionale 1000-2000 gr.	30,44	30,44	-	▲ 121,4%
**SAN BENEDETTO				
Adriatico settentrionale	7,10	9,90	▼ -44,4%	▼ -44,1%
**CAORLE				
Adriatico settentrionale	12,00	12,00	-	-
**CESENATICO				
Adriatico settentrionale	n.r.	n.r.	-	-

	min.	max.	var. sett. prec.	var. anno prec.
*ROMA				
Mar del Nord	n.r.	n.r.	-	-
Tirreno(GSA 9-10-11)	n.r.	n.r.	-	-
*VENEZIA				
Adriatico settentrionale	22,00	22,00	▼ -37,1%	-
Mar del Nord - Medio	13,50	22,00	▲ 18,9%	-
*MILANO				
Mar del Nord - Medio	18,90	20,00	▲ 8,1%	▲ 17,6%
Mar del Nord - Grande	21,00	21,00	-	-
**ANCONA				
Adriatico settentrionale	28,04	31,84	▲ 15,9%	▲ 14,1%
**GIULIANOVA				
Adriatico settentrionale	n.r.	n.r.	-	-
**LIVORNO				
Tirreno settentrionale	n.r.	n.r.	-	-
**PESCARA				
Adriatico settentrionale	29,07	29,07	▲ 11,9%	-
**SAN BENEDETTO				
Adriatico settentrionale	n.r.	n.r.	-	-
**CESENATICO				
Adriatico settentrionale	n.r.	n.r.	-	-

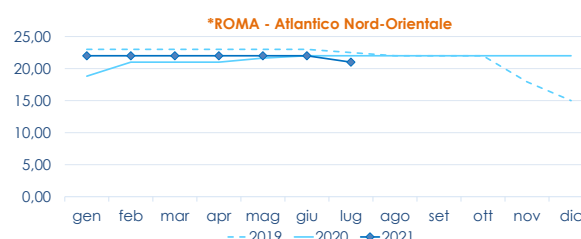
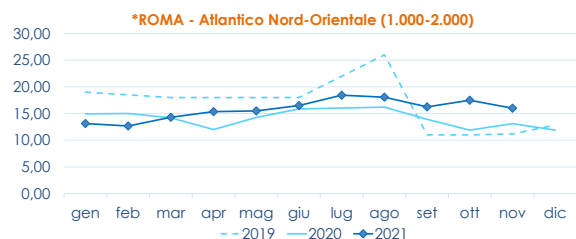
ROMBI CHIODATI - ALLEVATO FRESCO
PSETTA MAXIMA

	min.	max.	var. sett. prec.	var. anno prec.
*ROMA				
Spagna 600-1000 gr.	n.r.	n.r.	-	-
Spagna 1000-2000 gr.	14,00	14,50	▼ -2,0%	-
*CHIOGGIA				
Spagna 600-1000 gr.	n.r.	n.r.	-	-
*MILANO				
Spagna 1000-2000 gr.	14,90	15,50	▲ 3,3%	-
*NAPOLI				
Olanda	9,00	11,00	▬ 0,0%	▬ 0,0%

L'ANDAMENTO DEI PREZZI DELL'ULTIMO MESE...



... E DEGLI ULTIMI TRE ANNI



Fonte: Elaborazione BMTI su dati dei mercati all'ingrosso. I prezzi sono espressi in €/kg, privi di IVA e tara. Si tratta di prezzi all'ingrosso che non sono confrontabili con quelli praticati al consumo. Le variazioni sono calcolate sul prezzo massimo. "n.r." = prezzo non rilevato.

* MERCATI ALLA DISTRIBUZIONE **MERCATI ALL'ORIGINE

SEGUICI OGNI VENERDÌ SU

@BMTI_IT

#itticoprezzi