



NEWS DAI MERCATI

Si riscontrano aumenti generalizzati nei prezzi di gamberi rosa e mazzancolle, con un'offerta di prodotto limitata principalmente a causa del maltempo. Poca disponibilità anche per i gamberi rossi, i cui prezzi rimangono stabili. Su base annuale, i prezzi sono su livelli generalmente superiori.

GAMBERI ROSA

PARAPENAEUS LONGIROSTRIS

GAMBERI ROSSI

ARISTAEOMORPHA FOLIACEA

I PREZZI DELLA SETTIMANA

	min.	max.	var. sett. prec.	var. anno prec.
*ROMA				
Adriatico (GSA 17-18) - 30-60 U/KG	8,00	10,00	▼ -9,1%	▲ 25,0%
Adriatico (GSA 17-18) - 60-100 U/KG	6,00	7,00	▬ 0,0%	▲ 50,0%
Tirreno (GSA 9-10-11) - 30-60 U/KG	13,00	14,00	▲ 16,7%	▲ 50,0%
Tirreno (GSA 9-10-11) - 60-100 U/KG	6,00	8,00	▬ 0,0%	▲ 71,4%
*NAPOLI				
Tirreno (GSA 9-10-11) - 30-60 U/KG	7,00	8,00	▬ 0,0%	▼ -11,1%
Tirreno (GSA 9-10-11) - 60-100 U/KG	5,00	6,00	▬ 0,0%	▬ 0,0%
*VENEZIA				
Tirreno (GSA 9-10-11) - 30-60 U/KG	10,00	13,00	▬ 0,0%	-
*CHIOGGIA				
Adriatico settentrionale	n.r.	n.r.	-	-
*MILANO				
Adriatico (GSA 17-18) - 60-100 U/KG	3,00	6,00	-	-
Mari di Sardegna - 60-100 U/KG	n.r.	n.r.	-	-
*SALERNO				
Tirreno settentrionale	9,00	12,00	▬ 0,0%	▲ 50,0%
**GIULIANOVA				
Adriatico settentrionale	6,63	15,00	▲ 4,5%	▲ 85,2%
**PESCARA				
Adriatico settentrionale	7,05	13,78	▲ 90,6%	▲ 79,4%
**SAN BENEDETTO				
Adriatico settentrionale	4,50	9,30	▲ 19,2%	▲ 36,8%

	min.	max.	var. sett. prec.	var. anno prec.
*CHIOGGIA				
Adriatico Settentrionale - 30-60 U/KG	n.r.	n.r.	-	-
Adriatico Settentrionale - 100+ U/KG	22,00	22,00	▬ 0,0%	▲ 10,0%
Tirreno Settentrionale - 30-60 U/KG	n.r.	n.r.	-	-
*MILANO				
Adriatico Settentrionale - 30-60 U/KG	n.r.	n.r.	-	-
*VENEZIA				
Adriatico Settentrionale - 100+ U/KG	33,00	33,00	▬ 0,0%	-
*ROMA				
Adriatico settentrionale - 30-60 U/KG	n.r.	n.r.	-	-
Adriatico settentrionale - 100+ U/KG	n.r.	n.r.	-	-

MAZZANCOLLE

MELICERTUS KERATHURUS

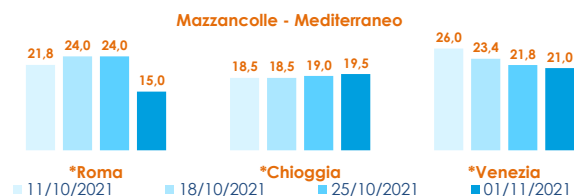
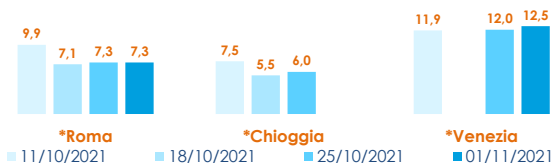
	min.	max.	var. sett. prec.	var. anno prec.
*ROMA				
Adriatico (GSA 17-18)	14,00	18,00	▼ -10,0%	▲ 10,2%
Tirreno (GSA 9-10-11)	n.r.	n.r.	-	-
*CHIOGGIA				
Adriatico settentrionale	14,00	25,00	▬ 0,0%	▲ 4,2%
*VENEZIA				
Adriatico settentrionale	21,00	21,00	▼ -30,0%	-
*MILANO				
Adriatico settentrionale	n.r.	n.r.	-	-
**CAORLE				
Adriatico settentrionale	n.r.	n.r.	-	-
**GIULIANOVA				
Adriatico settentrionale	8,45	15,75	▲ 12,5%	▲ 15,5%
**PESCARA				
Adriatico settentrionale	10,00	15,85	▲ 11,0%	▲ 7,6%
**SAN BENEDETTO				
Adriatico settentrionale	10,77	15,83	▼ -11,5%	▲ 3,3%

GAMBERI ROSSI

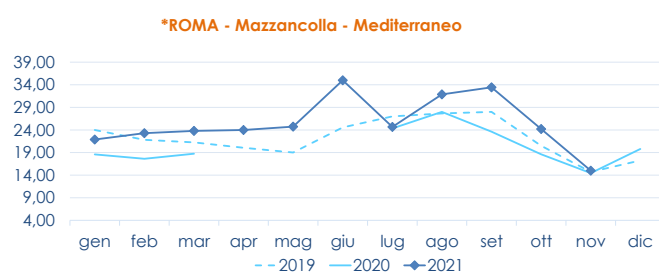
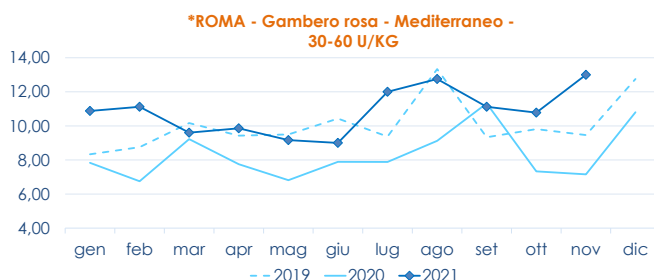
ARISTAEOMORPHA FOLIACEA

	min.	max.	var. sett. prec.	var. anno prec.
*NAPOLI				
IGP Mazara del Vallo - 30-60 U/KG	47,00	50,00	▬ 0,0%	▬ 0,0%
IGP Mazara del Vallo - 60-100 U/KG	30,00	40,00	-	-
*SALERNO				
Tirreno settentrionale	21,33	27,00	▬ 0,0%	▲ 12,5%

L'ANDAMENTO DEI PREZZI DELL'ULTIMO MESE...



... E DEGLI ULTIMI TRE ANNI



Fonte: Elaborazione BMTI su dati dei mercati all'ingrosso. I prezzi sono espressi in €/kg, privi di IVA e tara. Si tratta di prezzi all'ingrosso che non sono confrontabili con quelli praticati al consumo. Le variazioni sono calcolate sul prezzo massimo. "n.r." = prezzo non rilevato.

* MERCATI ALLA DISTRIBUZIONE **MERCATI ALL'ORIGINE

SEGUICI OGNI VENERDÌ SU

@BMTI_IT

#itticoprezzi