



La settimana è caratterizzata da instabilità nei prezzi di seppie e calamari, che si attestano su livelli maggiori rispetto al 2020.

SEPIE SEPIA OFFICINALIS

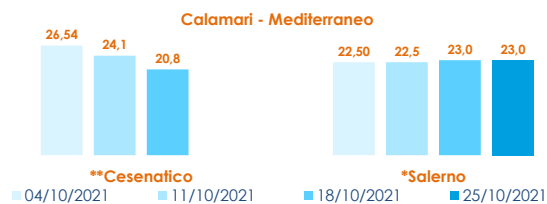
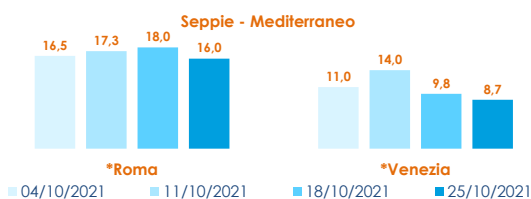
CALAMARI LOLIGO VULGARIS

I PREZZI DELLA SETTIMANA

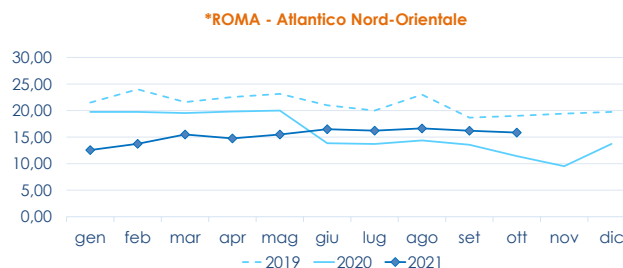
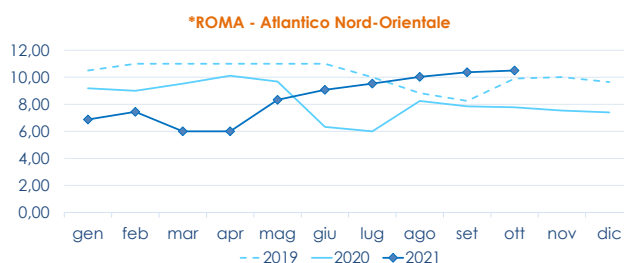
| | min. | max. | var. sett. prec. | var. anno prec. |
|----------------------------|-------|-------|------------------|-----------------|
| *ROMA | | | | |
| Adriatico (GSA 17-18) | 15,00 | 18,00 | 0,0% | ▲ 20,0% |
| Tirreno (GSA 9-10-11) | 15,00 | 17,00 | - | - |
| Mar del Nord | 10,00 | 11,00 | 0,0% | ▲ 22,2% |
| *VENEZIA | | | | |
| Mar del Nord | 3,00 | 8,50 | ▼ -29,2% | - |
| Adriatico Settentrionale | 5,00 | 13,00 | ▼ -35,0% | - |
| *NAPOLI | | | | |
| Tirreno (GSA 9-10-11) | 11,00 | 13,00 | 0,0% | ▲ 18,2% |
| *MILANO | | | | |
| Atlantico centro orientale | n.r. | n.r. | - | - |
| Adriatico Settentrionale | n.r. | n.r. | - | - |
| **GIULIANOVA | | | | |
| Adriatico Settentrionale | 12,00 | 15,00 | - | ▲ 24,4% |
| **SAN BENEDETTO | | | | |
| Adriatico Settentrionale | 10,12 | 14,72 | 0,8% | ▲ 32,4% |
| **PESCARA | | | | |
| Adriatico Settentrionale | 11,58 | 14,21 | ▼ -12,0% | ▲ 22,6% |
| **ANCONA | | | | |
| Adriatico Settentrionale | 11,32 | 13,33 | ▲ 23,8% | ▲ 47,2% |
| **LIVORNO | | | | |
| Tirreno Settentrionale | 15,46 | 16,52 | ▼ -6,8% | ▲ 26,6% |
| **CESENATICO | | | | |
| Adriatico Settentrionale | n.r. | n.r. | - | - |
| **ORTONA | | | | |
| Adriatico Settentrionale | 12,90 | 15,70 | 0,5% | - |

| | min. | max. | var. sett. prec. | var. anno prec. |
|--|-------|-------|------------------|-----------------|
| *ROMA | | | | |
| Mar del Nord 100-300 gr. | 12,00 | 12,50 | ▼ -16,7% | ▲ 31,6% |
| Mar del Nord 300-500 gr. | n.r. | n.r. | - | - |
| Tirreno 100-300 gr. | 23,00 | 25,00 | 0,0% | ▲ 13,6% |
| Tirreno 300-500 gr. | n.r. | n.r. | - | - |
| Marocco 100-300 gr. | 14,00 | 15,00 | 0,0% | ▲ 36,4% |
| Marocco 300-500 gr. | 15,00 | 16,50 | 0,0% | ▲ 65,0% |
| *NAPOLI | | | | |
| Tirreno (GSA 9-10-11) | n.r. | n.r. | - | - |
| Marocco 300-500 gr. | 13,00 | 14,00 | 0,0% | ▲ 7,7% |
| *MILANO | | | | |
| Atlantico centro orientale 100-300 gr. | n.r. | n.r. | - | - |
| Atlantico centro orientale 300-500 gr. | n.r. | n.r. | - | - |
| Mar del Nord 300-500 gr. | n.r. | n.r. | - | - |
| Adriatico Settentrionale | n.r. | n.r. | - | - |
| *VENEZIA | | | | |
| Mar del Nord | 6,00 | 13,50 | 0,0% | - |
| Marocco 300-500 gr. | 11,50 | 11,50 | 0,0% | - |
| **GIULIANOVA | | | | |
| Adriatico Settentrionale | 15,75 | 18,75 | - | ▼ -4,7% |
| **SAN BENEDETTO | | | | |
| Adriatico Settentrionale | 16,17 | 17,46 | ▲ 8,8% | ▲ 17,4% |
| **PESCARA | | | | |
| Adriatico Settentrionale | 16,40 | 33,90 | ▲ 30,4% | ▲ 78,6% |
| **ANCONA | | | | |
| Adriatico Settentrionale | 10,16 | 13,20 | ▼ -6,0% | ▼ -7,9% |
| **LIVORNO | | | | |
| Tirreno Settentrionale | n.r. | n.r. | - | - |
| **CESENATICO | | | | |
| Adriatico Settentrionale | n.r. | n.r. | - | - |
| **ORTONA | | | | |
| Adriatico Settentrionale | 20,90 | 20,90 | ▼ -8,9% | - |

L'ANDAMENTO DEI PREZZI DELL'ULTIMO MESE...



... E DEGLI ULTIMI TRE ANNI



Fonte: Elaborazione BMTI su dati dei mercati all'ingrosso. I prezzi sono espressi in €/kg, privi di IVA e tara. Si tratta di prezzi all'ingrosso che non sono confrontabili con quelli praticati al consumo. Le variazioni sono calcolate sul prezzo massimo. "n.r." = prezzo non rilevato.

* MERCATI ALLA DISTRIBUZIONE **MERCATI ALL'ORIGINE

SEGUICI OGNI VENERDÌ SU



@BMTI_IT

#itticoprezzi