



NEWS DAI MERCATI

Questa settimana si riscontrano rialzi generalizzati nei prezzi del pesce azzurro, con una minore disponibilità di prodotto a causa del maltempo che ha caratterizzato gli ultimi giorni. Livelli superiori si registrano anche su base annuale.

SARDINE SARDINA PILCHARDUS

ACCIUGHE ENGRAULIS ENCRASICOLUS

I PREZZI DELLA SETTIMANA

| | min. | max. | var. sett. prec. | var. anno prec. |
|--------------------------|------|------|------------------|-----------------|
| *ROMA | | | | |
| Tirreno (GSA 9-10-11) | 1,80 | 2,00 | 0,0% | 100,0% |
| *FIRENZE | | | | |
| Adriatico (GSA 17-18) | n.r. | n.r. | - | - |
| *NAPOLI | | | | |
| Tirreno (GSA 9-10-11) | 1,00 | 1,20 | 0,0% | 0,0% |
| *CHIOGGIA | | | | |
| Adriatico Settentrionale | 0,57 | 2,00 | 7,5% | - |
| *MILANO | | | | |
| Adriatico (GSA 17-18) | n.r. | n.r. | - | - |
| *CATANIA | | | | |
| Adriatico Settentrionale | n.r. | n.r. | - | - |
| *VENEZIA | | | | |
| Adriatico Settentrionale | 0,95 | 3,10 | 24,0% | - |
| *SALERNO | | | | |
| Tirreno Settentrionale | 1,00 | 2,00 | 0,0% | 100,0% |
| **LIVORNO | | | | |
| Tirreno Settentrionale | n.r. | n.r. | - | - |
| **CESENATICO | | | | |
| Adriatico Settentrionale | n.r. | n.r. | - | - |

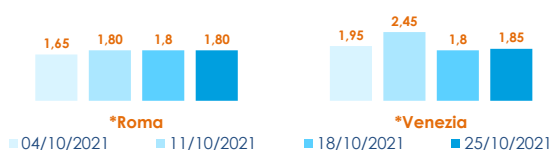
| | min. | max. | var. sett. prec. | var. anno prec. |
|---------------------------------------|------|------|------------------|-----------------|
| *ROMA | | | | |
| Adriatico (GSA 17-18) - 71-100 U/KG | 5,00 | 5,00 | - | 25,0% |
| Adriatico (GSA 17-18) - 50-70 U/KG | 5,71 | 6,42 | - | 57,7% |
| Tirreno (GSA 9-10-11) - 71-100 U/KG | 5,00 | 5,00 | 0,0% | 22,9% |
| Tirreno (GSA 9-10-11) - 50-70 U/KG | 6,07 | 6,78 | - | 66,6% |
| *FIRENZE | | | | |
| Adriatico (GSA 17-18) - 50-70 U/KG | n.r. | n.r. | - | - |
| *NAPOLI | | | | |
| Tirreno (GSA 9-10-11) - 100+ U/KG | 2,14 | 2,50 | 0,0% | -16,7% |
| Tirreno (GSA 9-10-11) - 71-100 U/KG | 2,50 | 3,50 | 0,0% | -12,5% |
| Tirreno (GSA 9-10-11) - 50-70 U/KG | 4,50 | 5,50 | 0,0% | 10,0% |
| *CHIOGGIA | | | | |
| Croazia - 50-70 U/KG | 3,67 | 3,83 | - | -4,3% |
| Adriatico Settentrionale - 100+ U/KG | 1,00 | 2,29 | -23,7% | -23,7% |
| Adriatico Settentrionale - 50-70 U/KG | n.r. | n.r. | - | - |
| *CATANIA | | | | |
| Adriatico Settentrionale | n.r. | n.r. | - | - |
| *MILANO | | | | |
| Adriatico (GSA 17-18) | n.r. | n.r. | - | - |
| *VENEZIA | | | | |
| Adriatico Settentrionale | 2,13 | 5,43 | 65,9% | - |
| *SALERNO | | | | |
| Tirreno Settentrionale | 2,75 | 4,50 | 5,9% | 80,0% |
| **CESENATICO | | | | |
| Adriatico Settentrionale | n.r. | n.r. | - | - |
| **SAN BENEDETTO | | | | |
| Adriatico Settentrionale | n.r. | n.r. | - | - |
| **PESCARA | | | | |
| Adriatico Settentrionale | n.r. | n.r. | - | - |
| **ANCONA | | | | |
| Adriatico Settentrionale | n.r. | n.r. | - | - |

ACCIUGHE ENGRAULIS ENCRASICOLUS

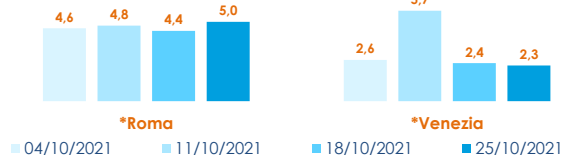
| | min. | max. | var. sett. prec. | var. anno prec. |
|--------------------------|------|------|------------------|-----------------|
| **CAORLE | | | | |
| Adriatico Settentrionale | n.r. | n.r. | - | - |
| **GIULIANOVA | | | | |
| Adriatico Settentrionale | n.r. | n.r. | - | - |
| **LIVORNO | | | | |
| Tirreno Settentrionale | n.r. | n.r. | - | - |

L'ANDAMENTO DEI PREZZI DELL'ULTIMO MESE...

Sardine - Mediterraneo

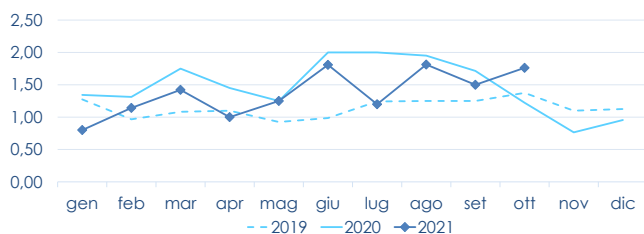


Acciughe - Mediterraneo

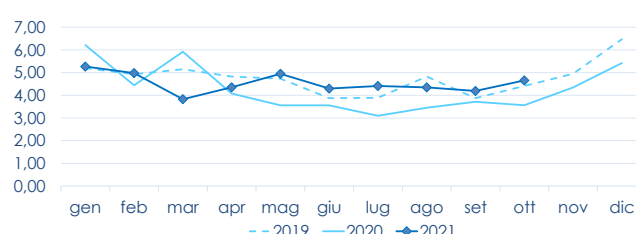


... E DEGLI ULTIMI TRE ANNI

*ROMA - Mediterraneo Occidentale



*ROMA - Mediterraneo Occidentale



Fonte: Elaborazione BMTI su dati dei mercati all'ingrosso. I prezzi sono espressi in €/kg, privi di IVA e tara. Si tratta di prezzi all'ingrosso che non sono confrontabili con quelli praticati al consumo. Le variazioni sono calcolate sul prezzo massimo. "n.r." = prezzo non rilevato.

* MERCATI ALLA DISTRIBUZIONE **MERCATI ALL'ORIGINE

SEGUICI OGNI VENERDÌ SU



@BMTI_IT

#itticoprezzi

