



NEWS DAI MERCATI

Si riscontrano rialzi generalizzati, sia su base settimanale che annuale, nei prezzi dei gamberi rosa, meno disponibili. Ribassi invece per i gamberi rossi e le mazzancolle, più presenti sui mercati italiani.

GAMBERI ROSA

PARAPENAEUS LONGIROSTRIS

GAMBERI ROSSI

ARISTAEOMORPHA FOLIACEA

I PREZZI DELLA SETTIMANA

	min.	max.	var. sett. prec.	var. anno prec.
*ROMA				
Adriatico (GSA 17-18) - 30-60 U/KG	9,00	11,00	▲ 10,0%	▲ 37,5%
Adriatico (GSA 17-18) - 60-100 U/KG	6,00	7,00	▬ 0,0%	▲ 40,0%
Tirreno (GSA 9-10-11) - 30-60 U/KG	10,00	12,00	▲ 9,1%	▲ 50,0%
Tirreno (GSA 9-10-11) - 60-100 U/KG	6,00	8,00	▬ 0,0%	▲ 60,0%
*NAPOLI				
Tirreno (GSA 9-10-11) - 30-60 U/KG	7,00	8,00	▬ 0,0%	▼ -11,1%
Tirreno (GSA 9-10-11) - 60-100 U/KG	5,00	6,00	▬ 0,0%	▬ 0,0%
*VENEZIA				
Tirreno (GSA 9-10-11) - 30-60 U/KG	3,00	13,00	-	-
*CHIOGGIA				
Adriatico settentrionale	n.r.	n.r.	-	-
*MILANO				
Adriatico (GSA 17-18) - 60-100 U/KG	n.r.	n.r.	-	-
Mari di Sardegna - 60-100 U/KG	n.r.	n.r.	-	-
*SALERNO				
Tirreno settentrionale	9,00	12,00	▬ 0,0%	▲ 50,0%
**GIULIANOVA				
Adriatico settentrionale	1,88	14,35	-	▲ 53,9%
**PESCARA				
Adriatico settentrionale	2,85	7,23	▼ -27,7%	▲ 59,7%
**SAN BENEDETTO				
Adriatico settentrionale	4,00	7,80	▲ 25,8%	▬ -0,8%

	min.	max.	var. sett. prec.	var. anno prec.
*CHIOGGIA				
Adriatico Settentrionale - 30-60 U/KG	n.r.	n.r.	-	-
Adriatico Settentrionale - 100+ U/KG	22,00	22,00	▬ 0,0%	▲ 10,0%
Tirreno Settentrionale - 30-60 U/KG	27,00	27,00	-	-
*MILANO				
Adriatico Settentrionale - 30-60 U/KG	n.r.	n.r.	-	-
*VENEZIA				
Adriatico Settentrionale - 100+ U/KG	33,00	33,00	▼ -5,7%	-
*ROMA				
Adriatico settentrionale - 30-60 U/KG	n.r.	n.r.	-	-
Adriatico settentrionale - 100+ U/KG	n.r.	n.r.	-	-

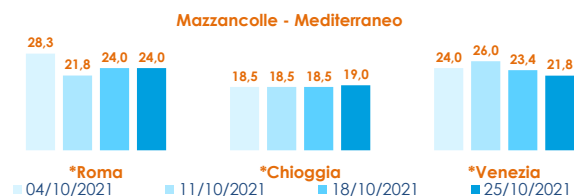
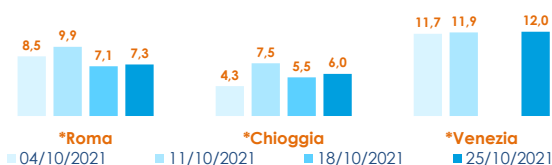
MAZZANCOLLE MELICERTUS KERATHURUS

	min.	max.	var. sett. prec.	var. anno prec.
*ROMA				
Adriatico (GSA 17-18)	15,00	20,00	▬ 0,0%	▲ 21,2%
Tirreno (GSA 9-10-11)	27,50	31,50	▼ -17,1%	▲ 96,9%
*CHIOGGIA				
Adriatico settentrionale	13,00	25,00	▬ 0,0%	▲ 8,7%
*VENEZIA				
Adriatico settentrionale	16,00	30,00	▬ 0,0%	-
*MILANO				
Adriatico settentrionale	n.r.	n.r.	-	-
**CAORLE				
Adriatico settentrionale	n.r.	n.r.	-	-
**GIULIANOVA				
Adriatico settentrionale	7,14	14,00	-	▬ -0,7%
**PESCARA				
Adriatico settentrionale	6,75	14,28	▼ -12,6%	▬ -0,2%
**SAN BENEDETTO				
Adriatico settentrionale	11,90	17,90	▼ -2,2%	▲ 15,6%

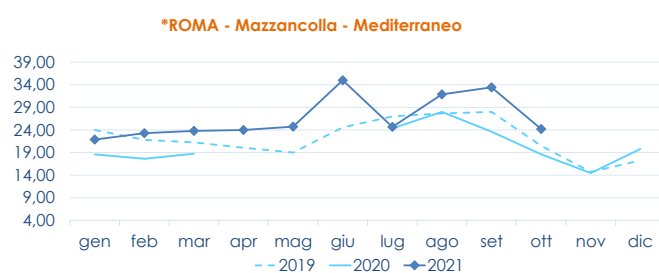
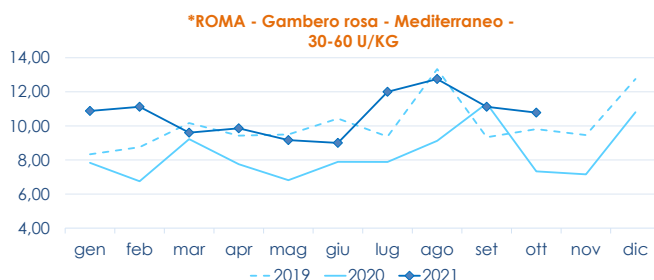
GAMBERI ROSSI ARISTAEOMORPHA FOLIACEA

	min.	max.	var. sett. prec.	var. anno prec.
*NAPOLI				
IGP Mazara del Vallo - 30-60 U/KG	47,00	50,00	▬ 0,0%	▬ 0,0%
IGP Mazara del Vallo - 60-100 U/KG	30,00	40,00	-	-
*SALERNO				
Tirreno settentrionale	21,33	27,00	▬ 0,0%	▲ 10,2%

L'ANDAMENTO DEI PREZZI DELL'ULTIMO MESE...



... E DEGLI ULTIMI TRE ANNI



Fonte: Elaborazione BMTI su dati dei mercati all'ingrosso. I prezzi sono espressi in €/kg, privi di IVA e tara. Si tratta di prezzi all'ingrosso che non sono confrontabili con quelli praticati al consumo. Le variazioni sono calcolate sul prezzo massimo. "n.r." = prezzo non rilevato.

* MERCATI ALLA DISTRIBUZIONE **MERCATI ALL'ORIGINE

SEGUICI OGNI VENERDÌ SU



@BMTI_IT

#itticoprezzi

