



NEWS DAI MERCATI

Si riscontra una buona disponibilità di prodotto questa settimana. Sul versante dei prezzi, prevale il segno "meno" per i calamari, mentre tra le seppie si osservano anche degli aumenti per il prodotto del Mar del Nord. Prezzi in rialzo rispetto al 2020.

SEPIE SEPIA OFFICINALIS

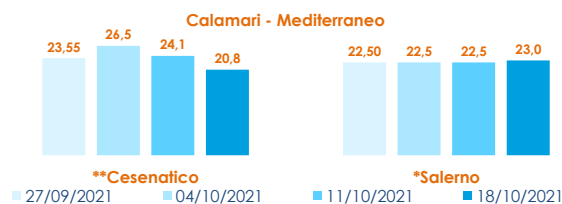
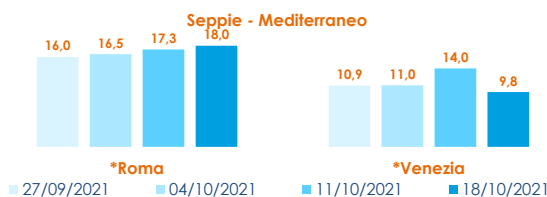
CALAMARI LOLIGO VULGARIS

I PREZZI DELLA SETTIMANA

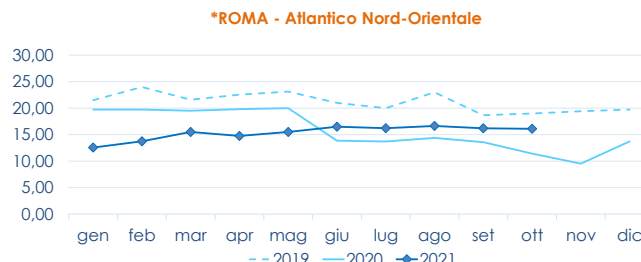
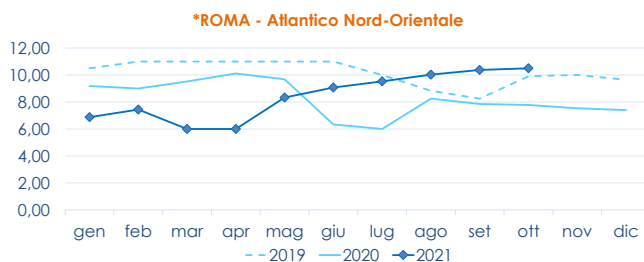
	min.	max.	var. sett. prec.	var. anno prec.
*ROMA				
Adriatico (GSA 17-18)	16,00	18,00	0,0%	33,3%
Tirreno (GSA 9-10-11)	n.r.	n.r.	-	-
Mar del Nord	10,00	11,00	0,0%	22,2%
*VENEZIA				
Mar del Nord	3,00	12,00	33,3%	-
Adriatico Settentrionale	5,00	20,00	11,1%	-
*NAPOLI				
Tirreno (GSA 9-10-11)	11,00	13,00	0,0%	-
*MILANO				
Atlantico centro orientale	n.r.	n.r.	-	-
Adriatico Settentrionale	n.r.	n.r.	-	-
**GIULIANOVA				
Adriatico Settentrionale	n.r.	n.r.	-	-
**SAN BENEDETTO				
Adriatico Settentrionale	8,85	14,60	-0,3%	55,3%
**PESCARA				
Adriatico Settentrionale	9,88	16,15	8,8%	13,2%
**ANCONA				
Adriatico Settentrionale	8,74	10,77	-25,8%	14,2%
**LIVORNO				
Tirreno Settentrionale	12,97	17,72	-5,0%	18,0%
**CESENATICO				
Adriatico Settentrionale	8,97	15,87	1,1%	-
**ORTONA				
Adriatico Settentrionale	n.r.	n.r.	-	-

	min.	max.	var. sett. prec.	var. anno prec.
*ROMA				
Mar del Nord 100-300 gr.	13,00	15,00	0,0%	27,7%
Mar del Nord 300-500 gr.	n.r.	n.r.	-	-
Tirreno 100-300 gr.	23,00	25,00	-	13,6%
Tirreno 300-500 gr.	n.r.	n.r.	-	-
Marocco 100-300 gr.	14,00	15,00	-8,2%	25,0%
Marocco 300-500 gr.	15,00	16,50	-5,7%	37,5%
*NAPOLI				
Tirreno (GSA 9-10-11)	n.r.	n.r.	-	-
Marocco 300-500 gr.	13,00	14,00	0,0%	-
*MILANO				
Atlantico centro orientale 100-300 gr.	n.r.	n.r.	-	-
Atlantico centro orientale 300-500 gr.	n.r.	n.r.	-	-
Mar del Nord 300-500 gr.	n.r.	n.r.	-	-
Adriatico Settentrionale	n.r.	n.r.	-	-
*VENEZIA				
Mar del Nord	6,00	13,50	-3,6%	-
Marocco 300-500 gr.	11,50	11,50	4,5%	-
**GIULIANOVA				
Adriatico Settentrionale	n.r.	n.r.	-	-
**SAN BENEDETTO				
Adriatico Settentrionale	14,85	16,05	-18,7%	5,4%
**PESCARA				
Adriatico Settentrionale	12,20	26,00	-3,8%	24,1%
**ANCONA				
Adriatico Settentrionale	9,94	14,04	-33,3%	-3,3%
**LIVORNO				
Tirreno Settentrionale	16,25	18,25	-	25,9%
**CESENATICO				
Adriatico Settentrionale	16,12	24,85	-0,4%	-
**ORTONA				
Adriatico Settentrionale	n.r.	n.r.	-	-

L'ANDAMENTO DEI PREZZI DELL'ULTIMO MESE...



... E DEGLI ULTIMI TRE ANNI



Fonte: Elaborazione BMTI su dati dei mercati all'ingrosso. I prezzi sono espressi in €/kg, privi di IVA e tara. Si tratta di prezzi all'ingrosso che non sono confrontabili con quelli praticati al consumo. Le variazioni sono calcolate sul prezzo massimo. "n.r." = prezzo non rilevato.

* MERCATI ALLA DISTRIBUZIONE **MERCATI ALL'ORIGINE

SEGUICI OGNI VENERDÌ SU

@BMTI_IT

#itticoprezzi