



NEWS DAI MERCATI

Buona disponibilità di prodotto sia liscio che chiodato. Tra i rombi lisci, rialzi per il prodotto del Mar del Nord e contrazioni per l'origine nazionale. Generali ribassi nei prezzi dei rombi chiodati pescati. Stabilità per prodotto allevato.

ROMBI LISCI SCOPHTHALMUS RHOMBUS

ROMBI CHIODATI - PESCATO FRESCO PSETTA MAXIMA

I PREZZI DELLA SETTIMANA

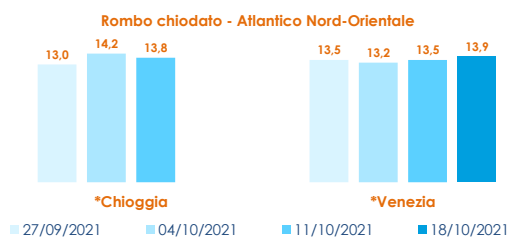
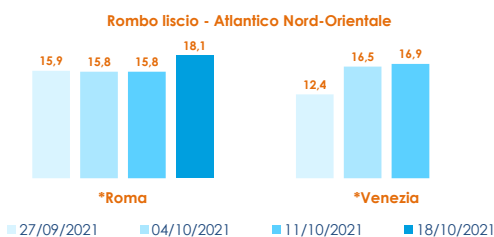
	min.	max.	var. sett. prec.	var. anno prec.
*ROMA				
Mar del Nord 500-1000 gr.	16,75	17,75	▲ 18,3%	▲ 77,5%
Mar del Nord 1000-2000 gr.	18,25	19,25	▲ 10,0%	▲ 48,1%
Tirreno settentrionale 500-1000 gr.	n.r.	n.r.	-	-
Tirreno(GSA 9-10-11) 500-1000 gr.	n.r.	n.r.	-	-
*MILANO				
Mar del Nord 500-1000 gr.	n.r.	n.r.	-	-
*FIRENZE				
Mar del Nord 500-1000 gr.	20,00	22,00	■ 0,0%	-
*CHIOGGIA				
Mar del Nord 1000-2000 gr.	n.r.	n.r.	-	-
*VENEZIA				
Mar del Nord 500-1000 gr.	n.r.	n.r.	-	-
*NAPOLI				
Mar del Nord 500-1000 gr.	10,00	11,00	■ 0,0%	-
*SALERNO				
Mar del Nord 500-1000 gr.	13,00	15,00	■ 0,0%	▲ 7,1%
**ANCONA				
Adriatico settentrionale - Piccolo	2,60	5,18	▼ -41,3%	▼ -7,9%
Adriatico settentrionale - Medio	15,98	17,17	▲ 30,9%	▲ 79,0%
Adriatico settentrionale - Grande	10,12	17,23	▼ -18,1%	▲ 7,5%
**LIVORNO				
Tirreno settentrionale 500-1000 gr.	2,65	4,88	▼ -59,5%	▼ -59,3%
Tirreno settentrionale 1000-2000 gr.	20,15	20,15	-	▼ -11,3%
**SAN BENEDETTO				
Adriatico settentrionale	11,90	19,20	▲ 1,6%	▼ -10,7%
**CAORLE				
Adriatico settentrionale	23,23	23,23	▲ 7,9%	-
**CESENATICO				
Adriatico settentrionale	14,30	22,70	▼ -18,9%	-

	min.	max.	var. sett. prec.	var. anno prec.
*ROMA				
Mar del Nord	n.r.	n.r.	-	-
Tirreno(GSA 9-10-11)	n.r.	n.r.	-	-
*VENEZIA				
Adriatico settentrionale	22,00	36,00	-	-
Mar del Nord - Medio	10,90	15,50	▼ -38,0%	-
*MILANO				
Mar del Nord - Medio	n.r.	n.r.	-	-
Mar del Nord - Grande	n.r.	n.r.	-	-
**ANCONA				
Adriatico settentrionale	21,69	31,23	▼ -2,9%	▲ 6,8%
**GIULIANOVA				
Adriatico settentrionale	n.r.	n.r.	-	-
**LIVORNO				
Tirreno settentrionale	n.r.	n.r.	-	-
**PESCARA				
Adriatico settentrionale	23,13	23,13	▼ -25,5%	▼ -23,1%
**SAN BENEDETTO				
Adriatico settentrionale	n.r.	n.r.	-	-
**CESENATICO				
Adriatico settentrionale	21,75	42,90	■ 0,5%	-

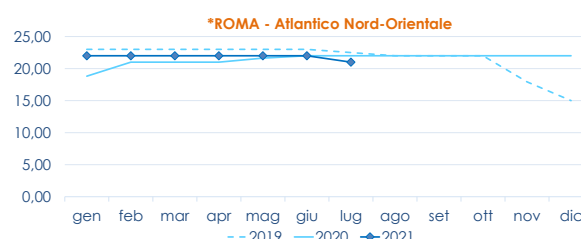
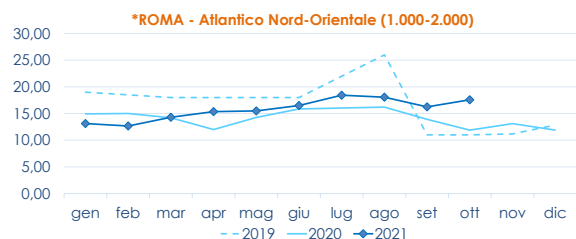
ROMBI CHIODATI - ALLEVATO FRESCO PSETTA MAXIMA

	min.	max.	var. sett. prec.	var. anno prec.
*ROMA				
Spagna 600-1000 gr.	n.r.	n.r.	-	-
Spagna 1000-2000 gr.	14,50	14,80	■ 0,0%	-
*CHIOGGIA				
Spagna 600-1000 gr.	n.r.	n.r.	-	-
*MILANO				
Spagna 1000-2000 gr.	n.r.	n.r.	-	-
*NAPOLI				
Olanda	9,00	11,00	■ 0,0%	-

L'ANDAMENTO DEI PREZZI DELL'ULTIMO MESE...



... E DEGLI ULTIMI TRE ANNI



Fonte: Elaborazione BMTI su dati dei mercati all'ingrosso. I prezzi sono espressi in €/kg, privi di IVA e tara. Si tratta di prezzi all'ingrosso che non sono confrontabili con quelli praticati al consumo. Le variazioni sono calcolate sul prezzo massimo. "n.r." = prezzo non rilevato.

* MERCATI ALLA DISTRIBUZIONE **MERCATI ALL'ORIGINE

SEGUICI OGNI VENERDÌ SU

@BMTI_IT

#itticoprezzi