



NEWS DAI MERCATI

Si inverte il trend dei prezzi di gamberi rosa: ribassi generalizzati per l'origine tirrenica e adriatica, su livelli superiori rispetto al 2020. Poca disponibilità di gamberi rossi. Segno "meno" per le mazzancolle, ad eccezione del mercato di Roma dove si registrano rialzi. Positiva la variazione su base annua.

GAMBERI ROSA

PARAPENAEUS LONGIROSTRIS

GAMBERI ROSSI

ARISTAEOMORPHA FOLIACEA

I PREZZI DELLA SETTIMANA

	min.	max.	var. sett. prec.	var. anno prec.
*ROMA				
Adriatico (GSA 17-18) - 30-60 U/KG	8,50	10,00	▼ -30,2%	▲ 11,1%
Adriatico (GSA 17-18) - 60-100 U/KG	6,00	7,00	▼ -4,5%	▲ 7,7%
Tirreno (GSA 9-10-11) - 30-60 U/KG	9,00	11,00	▼ -2,9%	▲ 37,5%
Tirreno (GSA 9-10-11) - 60-100 U/KG	6,50	8,00	▼ -36,8%	▲ 60,0%
*NAPOLI				
Tirreno (GSA 9-10-11) - 30-60 U/KG	7,00	8,00	▬ 0,0%	-
Tirreno (GSA 9-10-11) - 60-100 U/KG	5,00	6,00	▬ 0,0%	-
*VENEZIA				
Tirreno (GSA 9-10-11) - 30-60 U/KG	n.r.	n.r.	-	-
*CHIOGGIA				
Adriatico settentrionale	n.r.	n.r.	-	-
*MILANO				
Adriatico (GSA 17-18) - 60-100 U/KG	n.r.	n.r.	-	-
Mari di Sardegna - 60-100 U/KG	n.r.	n.r.	-	-
*SALERNO				
Tirreno settentrionale	9,00	12,00	▬ 0,0%	▲ 50,0%
**GIULIANOVA				
Adriatico settentrionale	n.r.	n.r.	-	-
**PESCARA				
Adriatico settentrionale	2,70	10,00	▼ -37,9%	-
**SAN BENEDETTO				
Adriatico settentrionale	3,40	6,20	▼ -41,5%	▼ -1,6%

	min.	max.	var. sett. prec.	var. anno prec.
*CHIOGGIA				
Adriatico Settentrionale - 30-60 U/KG	n.r.	n.r.	-	-
Adriatico Settentrionale - 100+ U/KG	n.r.	n.r.	-	-
Tirreno Settentrionale - 30-60 U/KG	n.r.	n.r.	-	-
*MILANO				
Adriatico Settentrionale - 30-60 U/KG	n.r.	n.r.	-	-
*VENEZIA				
Adriatico Settentrionale - 100+ U/KG	33,00	35,00	▲ 6,1%	-
*ROMA				
Adriatico settentrionale - 30-60 U/KG	n.r.	n.r.	-	-
Adriatico settentrionale - 100+ U/KG	n.r.	n.r.	-	-

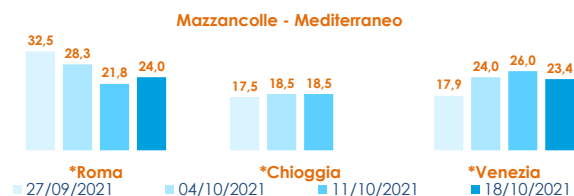
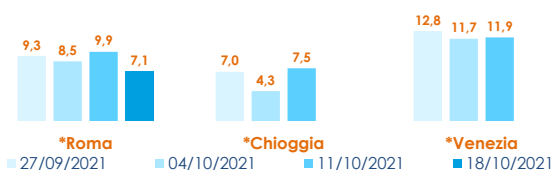
MAZZANCOLLE MELICERTUS KERATHURUS

	min.	max.	var. sett. prec.	var. anno prec.
*ROMA				
Adriatico (GSA 17-18)	18,00	20,00	▲ 3,4%	▲ 5,3%
Tirreno (GSA 9-10-11)	30,00	38,00	▲ 26,7%	▲ 153,3%
*CHIOGGIA				
Adriatico settentrionale	n.r.	n.r.	-	-
*VENEZIA				
Adriatico settentrionale	18,00	30,00	▬ 0,0%	-
*MILANO				
Adriatico settentrionale	n.r.	n.r.	-	-
**CAORLE				
Adriatico settentrionale	24,71	24,71	▼ -16,4%	-
**GIULIANOVA				
Adriatico settentrionale	n.r.	n.r.	-	-
**PESCARA				
Adriatico settentrionale	7,43	16,33	▼ -27,0%	▲ 2,5%
**SAN BENEDETTO				
Adriatico settentrionale	14,83	18,30	▼ -3,5%	▲ 5,0%

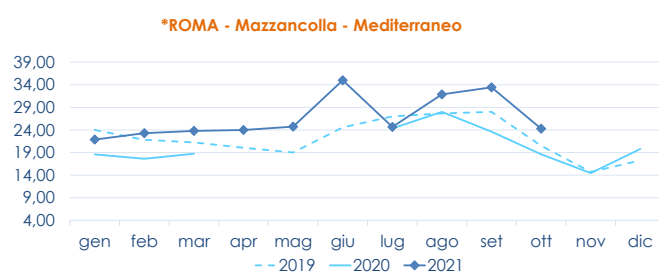
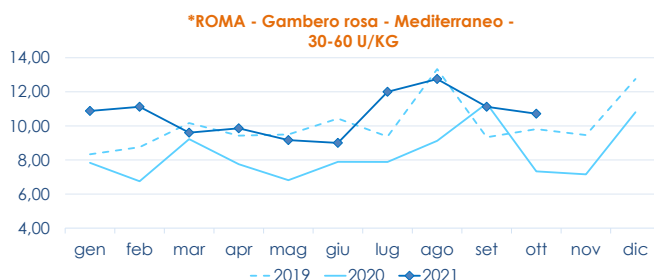
GAMBERI ROSSI ARISTAEOMORPHA FOLIACEA

	min.	max.	var. sett. prec.	var. anno prec.
*NAPOLI				
IGP Mazara del Vallo - 30-60 U/KG	47,00	50,00	▬ 0,0%	-
IGP Mazara del Vallo - 60-100 U/KG	30,00	40,00	-	-
*SALERNO				
Tirreno settentrionale	21,33	27,00	▬ 0,0%	▲ 8,0%

L'ANDAMENTO DEI PREZZI DELL'ULTIMO MESE...



... E DEGLI ULTIMI TRE ANNI



Fonte: Elaborazione BMTI su dati dei mercati all'ingrosso. I prezzi sono espressi in €/kg, privi di IVA e tara. Si tratta di prezzi all'ingrosso che non sono confrontabili con quelli praticati al consumo. Le variazioni sono calcolate sul prezzo massimo. "n.r." = prezzo non rilevato.

* MERCATI ALLA DISTRIBUZIONE **MERCATI ALL'ORIGINE

SEGUICI OGNI VENERDÌ SU



@BMTI_IT

#itticoprezzi

