



Continua la poca disponibilità di lanzardi. Prezzi in rialzo per gli sgombri. Suri in ribasso.

SGOMBRI SCOMBER SCOMBRUS

LANZARDI SCOMBER COLIAS

I PREZZI DELLA SETTIMANA

	min.	max.	var. sett. prec.	var. anno prec.
*ROMA				
Tirreno Centrale	n.r.	n.r.	-	-
Golfo di Biscaglia	3,50	4,50	0,0%	2,3%
*MILANO				
Mar del Nord	n.r.	n.r.	-	-
Golfo di Biscaglia	3,00	4,80	6,7%	-12,7%
*NAPOLI				
Golfo di Biscaglia	n.r.	n.r.	-	-
Tirreno (GSA 9-10-11)	n.r.	n.r.	-	-
*CHIOGGIA				
Adriatico Settentrionale - Piccolo	3,50	6,00	0,0%	0,0%
Adriatico Settentrionale - Grande	6,50	10,00	17,6%	0,0%
Golfo di Biscaglia	3,50	5,00	11,1%	11,1%
*VENEZIA				
Tirreno Meridionale	6,50	9,00	12,5%	-
**ANCONA				
Adriatico Settentrionale	3,56	6,74	27,0%	2,4%
**GIULIANOVA				
Adriatico Settentrionale	4,90	7,75	1,6%	-9,1%
**LIVORNO				
Adriatico Settentrionale	n.r.	n.r.	-	-
**PESCARA				
Adriatico Settentrionale	4,88	8,88	-	-
**SAN BENEDETTO				
Adriatico Settentrionale	6,60	9,50	-3,1%	6,7%

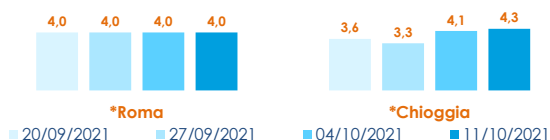
	min.	max.	var. sett. prec.	var. anno prec.
*ROMA				
Tirreno (GSA 9-10-11)	n.r.	n.r.	-	-
*CHIOGGIA				
Adriatico Settentrionale	n.r.	n.r.	-	-
**ANCONA				
Adriatico Settentrionale	n.r.	n.r.	-	-
**LIVORNO				
Tirreno meridionale	n.r.	n.r.	-	-
**PESCARA				
Adriatico Settentrionale	3,75	4,73	-5,4%	10,0%
**SAN BENEDETTO				
Adriatico Settentrionale	n.r.	n.r.	-	-

SURI TRACHURUS MEDITERRANEUS

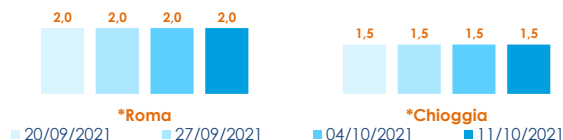
	min.	max.	var. sett. prec.	var. anno prec.
*ROMA				
Tirreno (GSA 9-10-11)	2,00	2,00	0,0%	33,3%
Adriatico (GSA 17-18)	n.r.	n.r.	-	-
*NAPOLI				
Tirreno (GSA 9-10-11)	n.r.	n.r.	-	-
*CHIOGGIA				
Adriatico Settentrionale	1,00	2,00	0,0%	-
**GIULIANOVA				
Adriatico Settentrionale	3,38	3,38	-12,9%	43,8%
**SAN BENEDETTO				
Adriatico Settentrionale	n.r.	n.r.	-	-

L'ANDAMENTO DEI PREZZI DELL'ULTIMO MESE...

Sgombro - Atlantico Nord-Orientale

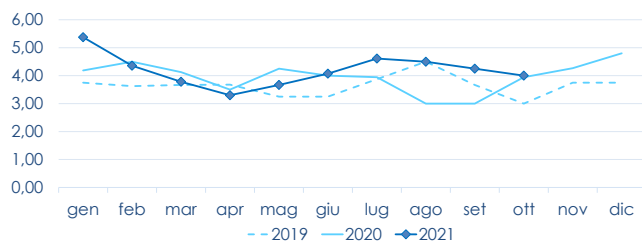


Suro o Sugarello - Mediterraneo

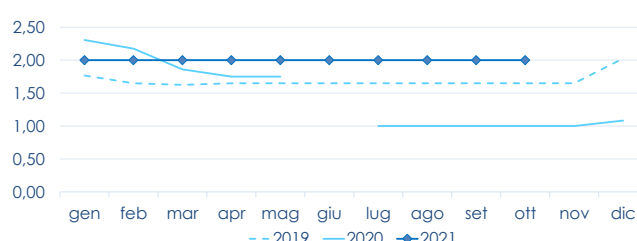


... E DEGLI ULTIMI TRE ANNI

*ROMA - Atlantico Nord-Orientale



*ROMA - Suro - Mediterraneo Occidentale



Fonte: Elaborazione BMTI su dati dei mercati all'ingrosso. I prezzi sono espressi in €/kg, privi di IVA e tara. Si tratta di prezzi all'ingrosso che non sono confrontabili con quelli praticati al consumo. Le variazioni sono calcolate sul prezzo massimo. "n.r." = prezzo non rilevato.

* MERCATI ALLA DISTRIBUZIONE **MERCATI ALL'ORIGINE

SEGUICI OGNI VENERDÌ SU



@BMTI_IT

#itticoprezzi