



Continua l'aumento dei prezzi di rombi lisci, sia su base settimanale che annuale. In aumento anche i rombi chiodati pescati nel Mar del Nord. Stabilità per quelli allevati.

**ROMBI LISCI**  
SCOPHTHALMUS RHOMBUS

**ROMBI CHIODATI - PESCATO FRESCO**  
PSETTA MAXIMA

I PREZZI DELLA SETTIMANA

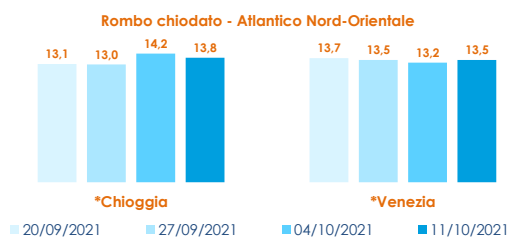
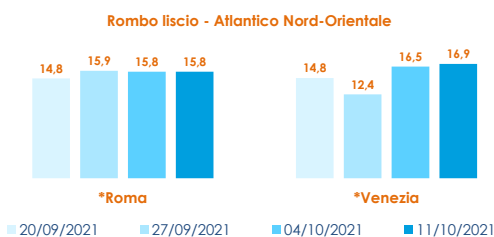
	min.	max.	var. sett. prec.	var. anno prec.
<b>*ROMA</b>				
Mar del Nord 500-1000 gr.	14,00	15,00	0,0%	50,0%
Mar del Nord 1000-2000 gr.	17,00	17,50	0,0%	34,6%
Tirreno settentrionale 500-1000 gr.	n.r.	n.r.	-	-
Tirreno(GSA 9-10-11) 500-1000 gr.	n.r.	n.r.	-	-
<b>*MILANO</b>				
Mar del Nord 500-1000 gr.	n.r.	n.r.	-	-
<b>*FIRENZE</b>				
Mar del Nord 500-1000 gr.	n.r.	n.r.	-	-
<b>*CHIOGGIA</b>				
Mar del Nord 1000-2000 gr.	10,00	10,50	16,7%	-4,5%
<b>*VENEZIA</b>				
Mar del Nord 500-1000 gr.	16,00	18,50	12,1%	-
<b>*NAPOLI</b>				
Mar del Nord 500-1000 gr.	n.r.	n.r.	-	-
<b>*SALERNO</b>				
Mar del Nord 500-1000 gr.	12,00	15,00	0,0%	-
<b>**ANCONA</b>				
Adriatico settentrionale - Piccolo	8,82	8,82	64,6%	34,5%
Adriatico settentrionale - Medio	13,12	13,12	-24,7%	19,6%
Adriatico settentrionale - Grande	16,56	21,03	-1,1%	21,6%
<b>**LIVORNO</b>				
Tirreno settentrionale 500-1000 gr.	12,06	12,06	-	110,8%
Tirreno settentrionale 1000-2000 gr.	n.r.	n.r.	-	-
<b>**SAN BENEDETTO</b>				
Adriatico settentrionale	16,90	18,90	-12,1%	-0,5%
<b>**CAORLE</b>				
Adriatico settentrionale	21,52	21,52	-	-
<b>**CESENATICO</b>				
Adriatico settentrionale	n.r.	n.r.	-	-

	min.	max.	var. sett. prec.	var. anno prec.
<b>*ROMA</b>				
Mar del Nord	n.r.	n.r.	-	-
Tirreno(GSA 9-10-11)	n.r.	n.r.	-	-
<b>*VENEZIA</b>				
Adriatico settentrionale	n.r.	n.r.	-	-
Mar del Nord - Medio	15,50	25,00	38,9%	-
<b>*MILANO</b>				
Mar del Nord - Medio	n.r.	n.r.	-	-
Mar del Nord - Grande	n.r.	n.r.	-	-
<b>**ANCONA</b>				
Adriatico settentrionale	17,10	32,18	-7,1%	-6,8%
<b>**GIULIANOVA</b>				
Adriatico settentrionale	n.r.	n.r.	-	-
<b>**LIVORNO</b>				
Tirreno settentrionale	n.r.	n.r.	-	-
<b>**PESCARA</b>				
Adriatico settentrionale	31,05	31,05	-	-
<b>**SAN BENEDETTO</b>				
Adriatico settentrionale	n.r.	n.r.	-	-
<b>**CESENATICO</b>				
Adriatico settentrionale	n.r.	n.r.	-	-

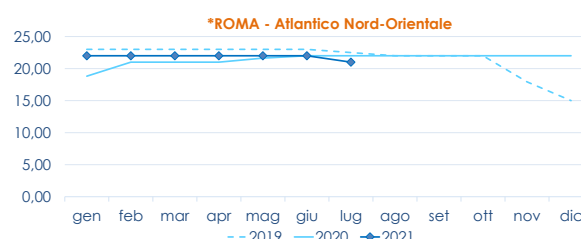
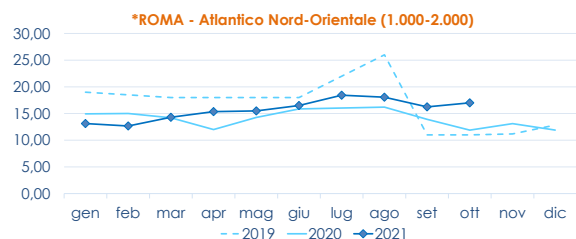
**ROMBI CHIODATI - ALLEVATO FRESCO**  
PSETTA MAXIMA

	min.	max.	var. sett. prec.	var. anno prec.
<b>*ROMA</b>				
Spagna 600-1000 gr.	n.r.	n.r.	-	-
Spagna 1000-2000 gr.	14,50	14,80	0,0%	-
<b>*CHIOGGIA</b>				
Spagna 600-1000 gr.	n.r.	n.r.	-	-
<b>*MILANO</b>				
Spagna 1000-2000 gr.	14,50	15,00	0,7%	-
<b>*NAPOLI</b>				
Olanda	n.r.	n.r.	-	-

L'ANDAMENTO DEI PREZZI DELL'ULTIMO MESE...



... E DEGLI ULTIMI TRE ANNI



Fonte: Elaborazione BMTI su dati dei mercati all'ingrosso. I prezzi sono espressi in €/kg, privi di IVA e tara. Si tratta di prezzi all'ingrosso che non sono confrontabili con quelli praticati al consumo. Le variazioni sono calcolate sul prezzo massimo. "n.r." = prezzo non rilevato.

\* MERCATI ALLA DISTRIBUZIONE \*\*MERCATI ALL'ORIGINE

SEGUICI OGNI VENERDÌ SU

@BMTI\_IT

#itticoprezzi