



Forti aumenti per i prezzi dei gamberi rosa, meno disponibili in mercato. Al contrario, segno "meno" per le mazzancolle. Maggiore stabilità per i gamberi rossi stabili.

GAMBERI ROSA

PARAPENAEUS LONGIROSTRIS

GAMBERI ROSSI

ARISTAEOMORPHA FOLIACEA

I PREZZI DELLA SETTIMANA

	min.	max.	var. sett. prec.	var. anno prec.
*ROMA				
Adriatico (GSA 17-18) - 30-60 U/KG	12,00	14,33	▲ 30,3%	▲ 79,2%
Adriatico (GSA 17-18) - 60-100 U/KG	6,00	7,33	▲ 22,2%	▲ 12,8%
Tirreno (GSA 9-10-11) - 30-60 U/KG	10,00	11,33	▲ 3,0%	-
Tirreno (GSA 9-10-11) - 60-100 U/KG	8,33	12,67	▲ 58,3%	-
*NAPOLI				
Tirreno (GSA 9-10-11) - 30-60 U/KG	n.r.	n.r.	-	-
Tirreno (GSA 9-10-11) - 60-100 U/KG	n.r.	n.r.	-	-
*VENEZIA				
Tirreno (GSA 9-10-11) - 30-60 U/KG	8,00	13,00	▼ -7,1%	-
*CHIOGGIA				
Adriatico settentrionale	n.r.	n.r.	-	-
*MILANO				
Adriatico (GSA 17-18) - 60-100 U/KG	n.r.	n.r.	-	-
Mari di Sardegna - 60-100 U/KG	n.r.	n.r.	-	-
*SALERNO				
Tirreno settentrionale	9,00	12,00	▬ 0,0%	-
**GIULIANOVA				
Adriatico settentrionale	5,57	18,98	▲ 18,5%	▲ 69,0%
**PESCARA				
Adriatico settentrionale	6,95	16,10	▲ 54,4%	▲ 133,3%
**SAN BENEDETTO				
Adriatico settentrionale	7,00	10,60	▼ -10,2%	▲ 47,2%

	min.	max.	var. sett. prec.	var. anno prec.
*CHIOGGIA				
Adriatico Settentrionale - 30-60 U/KG	n.r.	n.r.	-	-
Adriatico Settentrionale - 100+ U/KG	22,00	22,00	▬ 0,0%	▲ 4,8%
Tirreno Settentrionale - 30-60 U/KG	n.r.	n.r.	-	-
*MILANO				
Adriatico Settentrionale - 30-60 U/KG	n.r.	n.r.	-	-
*VENEZIA				
Adriatico Settentrionale - 100+ U/KG	33,00	33,00	▬ 0,0%	-
*ROMA				
Adriatico settentrionale - 30-60 U/KG	n.r.	n.r.	-	-
Adriatico settentrionale - 100+ U/KG	n.r.	n.r.	-	-

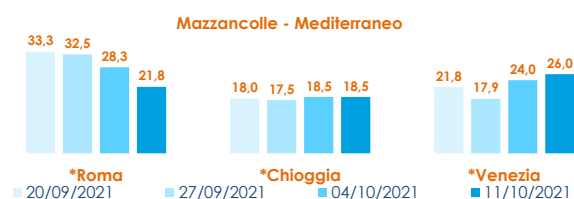
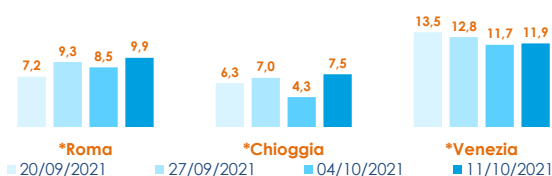
MAZZANCOLLE MELICERTUS KERATHURUS

	min.	max.	var. sett. prec.	var. anno prec.
*ROMA				
Adriatico (GSA 17-18)	17,00	19,33	▼ -22,7%	▼ -19,4%
Tirreno (GSA 9-10-11)	26,67	30,00	▼ -14,3%	▲ 36,4%
*CHIOGGIA				
Adriatico settentrionale	12,00	25,00	▬ 0,0%	▬ 0,0%
*VENEZIA				
Adriatico settentrionale	22,00	30,00	▬ 0,0%	-
*MILANO				
Adriatico settentrionale	n.r.	n.r.	-	-
**CAORLE				
Adriatico settentrionale	29,54	29,54	-	-
**GIULIANOVA				
Adriatico settentrionale	10,17	16,88	▲ 9,6%	▬ 0,6%
**PESCARA				
Adriatico settentrionale	10,10	22,38	▲ 6,1%	▲ 48,7%
**SAN BENEDETTO				
Adriatico settentrionale	13,63	18,97	▼ -9,7%	▼ -7,6%

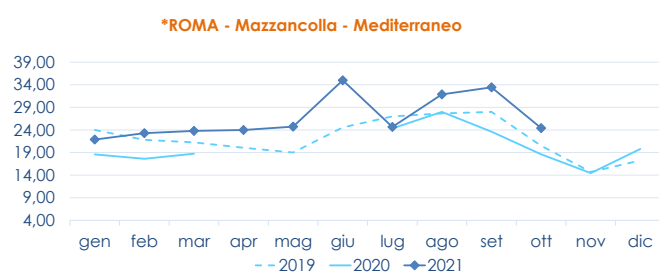
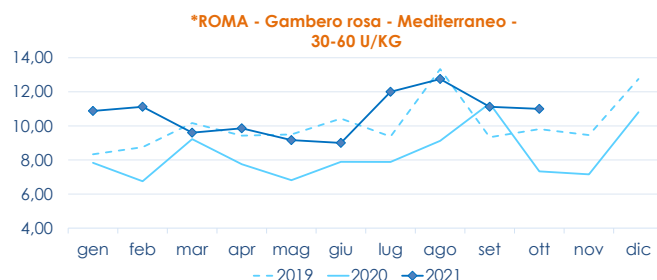
GAMBERI ROSSI ARISTAEOMORPHA FOLIACEA

	min.	max.	var. sett. prec.	var. anno prec.
*NAPOLI				
IGP Mazara del Vallo - 30-60 U/KG	n.r.	n.r.	-	-
IGP Mazara del Vallo - 60-100 U/KG	n.r.	n.r.	-	-
*SALERNO				
Tirreno settentrionale	21,33	27,00	▬ 0,0%	-

L'ANDAMENTO DEI PREZZI DELL'ULTIMO MESE...



... E DEGLI ULTIMI TRE ANNI



Fonte: Elaborazione BMTI su dati dei mercati all'ingrosso. I prezzi sono espressi in €/kg, privi di IVA e tara. Si tratta di prezzi all'ingrosso che non sono confrontabili con quelli praticati al consumo. Le variazioni sono calcolate sul prezzo massimo. "n.r." = prezzo non rilevato.

* MERCATI ALLA DISTRIBUZIONE **MERCATI ALL'ORIGINE

SEGUICI OGNI VENERDÌ SU



@BMTI_IT

#itticoprezzi

