



Continua la stabilità per i prezzi del branzino. Lievi rialzi si registrano per prodotto allevato italiano di media pezzatura.

BRANZINO - PESCATO FRESCO DICENTRARCHUS LABRAX

BRANZINO - ALLEVATO FRESCO DICENTRARCHUS LABRAX

I PREZZI DELLA SETTIMANA

	min.	max.	var. sett. prec.	var. anno prec.
*ROMA				
Mar del Nord	19,00	23,00	0,0%	3,0%
Tirreno Centrale	n.r.	n.r.	-	-
*VENEZIA				
Laguna di Venezia	30,00	30,00	-	-
*CHIOGGIA				
Adriatico Settentrionale	20,00	30,00	0,0%	0,0%
Golfo di Biscaglia	n.r.	n.r.	-	-
*MILANO				
Golfo di Biscaglia	n.r.	n.r.	-	-
*NAPOLI				
Tirreno	n.r.	n.r.	-	-
**CAORLE				
Laguna di Caorle	21,53	21,53	-	-

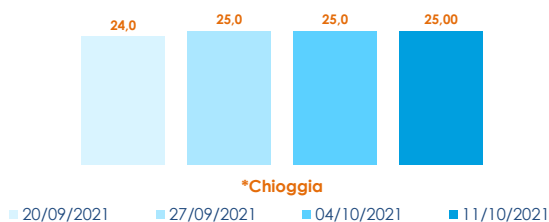
	min.	max.	var. sett. prec.	var. anno prec.
*ROMA				
Grecia 400-600 gr.	5,50	6,50	0,0%	6,6%
Grecia 600-800 gr.	6,50	7,30	0,0%	5,8%
Grecia 800-1000 gr.	7,50	8,70	0,0%	2,4%
Italia 400-600 gr.	9,40	10,00	0,0%	-2,0%
Italia 600-800 gr.	9,50	11,30	0,0%	0,0%
Italia 800-1000 gr.	12,50	14,00	0,0%	-8,5%
Di Orbetello 400-600 gr.	11,80	12,50	0,0%	-15,5%
Di Orbetello 600-800 gr.	12,50	13,50	0,0%	-14,6%
Di Orbetello 800-1000 gr.	14,20	14,50	0,0%	-13,2%
*VENEZIA				
Grecia 400-600 gr.	4,00	8,00	0,0%	-
Grecia 600-800 gr.	n.r.	n.r.	-	-
Italia 400-600 gr.	8,50	10,00	0,0%	-
Italia 600-800 gr.	9,00	12,00	9,1%	-
Italia 600-800 gr.	n.r.	n.r.	-	-
Turchia 400-600 gr.	4,00	8,00	-	-
Croazia 400-600 gr.	6,50	7,50	0,0%	-
Croazia 600-800 gr.	7,50	9,50	0,0%	-
Croazia 1000-1500 gr.	7,00	11,00	-4,3%	-
*NAPOLI				
Grecia 400-600 gr.	n.r.	n.r.	-	-
Grecia 600-800 gr.	n.r.	n.r.	-	-
Italia 400-600 gr.	n.r.	n.r.	-	-

BRANZINO - ALLEVATO FRESCO DICENTRARCHUS LABRAX

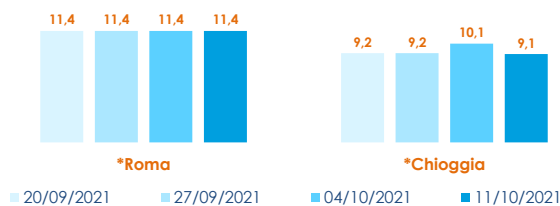
*MILANO				
Grecia 400-600 gr.	4,00	7,00	0,0%	-2,8%
Grecia 600-800 gr.	6,00	8,20	-3,5%	2,5%
Grecia 800-1000 gr.	9,00	9,50	-2,1%	-13,6%
Di Orbetello 400-600 gr.	10,80	11,00	0,0%	-
Di Orbetello 600-800 gr.	12,60	13,00	0,0%	-
Di Orbetello 800-1000 gr.	13,90	14,10	0,0%	-

L'ANDAMENTO DEI PREZZI DELL'ULTIMO MESE...

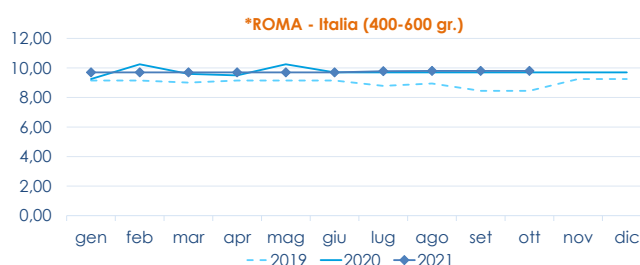
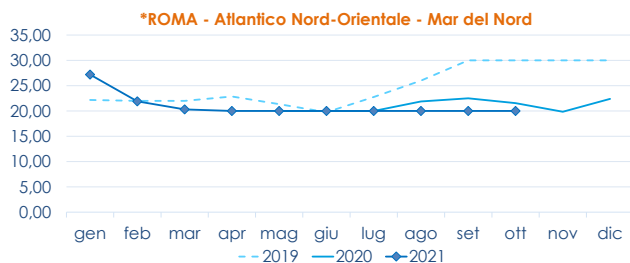
Pescato fresco - Mediterraneo Occidentale



Allevato fresco - Italia



... E DEGLI ULTIMI TRE ANNI



Fonte: Elaborazione BMTI su dati dei mercati all'ingrosso. I prezzi sono espressi in €/kg, privi di IVA e tara. Si tratta di prezzi all'ingrosso che non sono confrontabili con quelli praticati al consumo. Le variazioni sono calcolate sul prezzo massimo. "n.r." = prezzo non rilevato.

* MERCATI ALLA DISTRIBUZIONE **MERCATI ALL'ORIGINE

SEGUICI OGNI VENERDÌ SU

@BMTI_IT

#itticoprezzi