



Prezzi in calo per gli sgombri. Poca disponibilità di lanzardi, con prezzi più bassi rispetto alla scorsa settimana. Stabilità nei prezzi dei suri.

SGOMBRI SCOMBER SCOMBRUS

LANZARDI SCOMBER COLIAS

I PREZZI DELLA SETTIMANA

	min.	max.	var. sett. prec.	var. anno prec.
*ROMA				
Tirreno Centrale	n.r.	n.r.	-	-
Golfo di Biscaglia	3,50	4,50	▲ 5,9%	▲ 22,7%
*MILANO				
Mar del Nord	n.r.	n.r.	-	-
Golfo di Biscaglia	n.r.	n.r.	-	-
*NAPOLI				
Golfo di Biscaglia	4,00	6,00	-	▬ 0,0%
Tirreno (GSA 9-10-11)	7,00	9,00	-	▼ -59,1%
*CHIOGGIA				
Adriatico Settentrionale - Piccolo	3,00	6,00	▬ 0,0%	▬ 0,0%
Adriatico Settentrionale - Grande	8,50	8,50	▼ -15,0%	▼ -15,0%
Golfo di Biscaglia	3,70	4,50	▬ 0,0%	▲ 4,7%
*VENEZIA				
Tirreno Meridionale	3,00	8,00	▼ -20,0%	-
**ANCONA				
Adriatico Settentrionale	3,13	5,30	▼ -6,7%	▼ -26,3%
**GIULIANOVA				
Adriatico Settentrionale	5,43	7,63	▲ 10,9%	▼ -15,2%
**LIVORNO				
Adriatico Settentrionale	n.r.	n.r.	-	-
**PESCARA				
Adriatico Settentrionale	3,83	8,53	-	-
**SAN BENEDETTO				
Adriatico Settentrionale	9,10	9,80	▬ 0,0%	▲ 4,3%

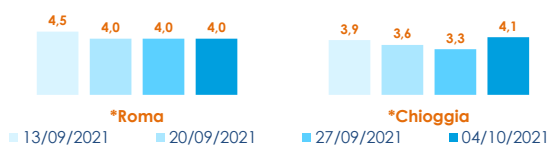
	min.	max.	var. sett. prec.	var. anno prec.
*ROMA				
Tirreno (GSA 9-10-11)	n.r.	n.r.	-	-
*CHIOGGIA				
Adriatico Settentrionale	n.r.	n.r.	-	-
**ANCONA				
Adriatico Settentrionale	n.r.	n.r.	-	-
**LIVORNO				
Tirreno meridionale	n.r.	n.r.	-	-
**PESCARA				
Adriatico Settentrionale	0,07	5,00	▼ -3,8%	▬ 0,0%
**SAN BENEDETTO				
Adriatico Settentrionale	2,80	3,10	-	-

SURI

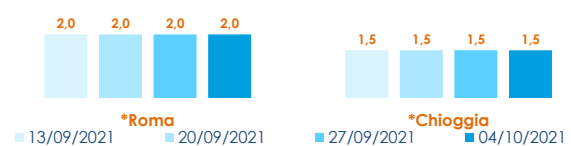
	min.	max.	var. sett. prec.	var. anno prec.
*ROMA				
Tirreno (GSA 9-10-11)	2,00	2,00	▬ 0,0%	▲ 33,3%
Adriatico (GSA 17-18)	n.r.	n.r.	-	-
*NAPOLI				
Tirreno (GSA 9-10-11)	2,00	2,00	-	▬ 0,0%
*CHIOGGIA				
Adriatico Settentrionale	1,00	2,00	▬ 0,0%	-
**GIULIANOVA				
Adriatico Settentrionale	1,32	3,88	-	▲ 41,1%
**SAN BENEDETTO				
Adriatico Settentrionale	0,60	0,90	▬ 0,0%	-

L'ANDAMENTO DEI PREZZI DELL'ULTIMO MESE...

Sgombro - Atlantico Nord-Orientale

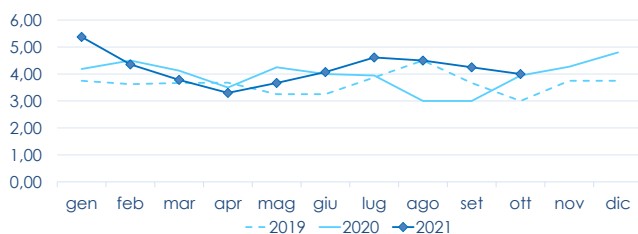


Suro o Sugarello - Mediterraneo

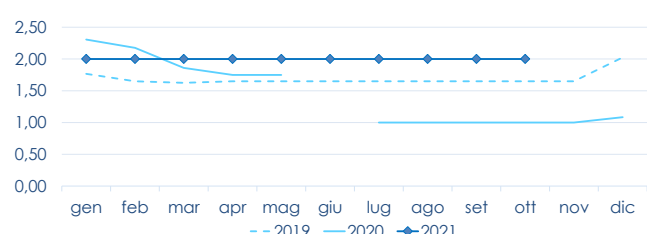


... E DEGLI ULTIMI TRE ANNI

*ROMA - Atlantico Nord-Orientale



*ROMA - Suro - Mediterraneo Occidentale



Fonte: Elaborazione BMTI su dati dei mercati all'ingrosso. I prezzi sono espressi in €/kg, privi di IVA e tara. Si tratta di prezzi all'ingrosso che non sono confrontabili con quelli praticati al consumo. Le variazioni sono calcolate sul prezzo massimo. "n.r." = prezzo non rilevato.

* MERCATI ALLA DISTRIBUZIONE **MERCATI ALL'ORIGINE

SEGUICI OGNI VENERDÌ SU

@BMTI_IT

#itticoprezzi