



Aumenti generalizzati su base settimanale per i rombi pescati, sia lisci che chiodati. Da segnalare la poca disponibilità di rombi chiodati allevati.

ROMBI LISCI
SCOPHTHALMUS RHOMBUS

ROMBI CHIODATI - PESCATO FRESCO
PSETTA MAXIMA

I PREZZI DELLA SETTIMANA

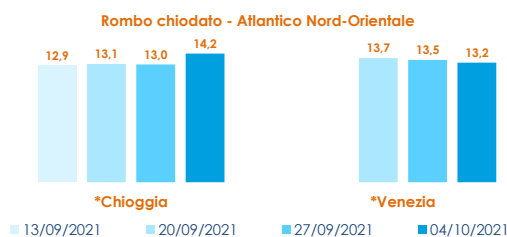
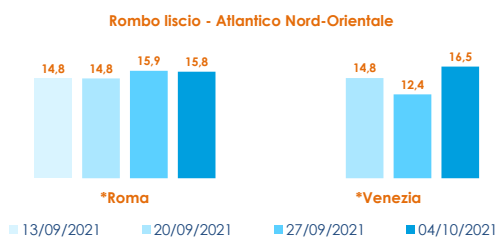
	min.	max.	var. sett. prec.	var. anno prec.
*ROMA				
Mar del Nord 500-1000 gr.	14,00	15,00	0,0%	50,0%
Mar del Nord 1000-2000 gr.	17,00	17,50	-1,4%	34,6%
Tirreno settentrionale 500-1000 gr.	n.r.	n.r.	-	-
Tirreno(GSA 9-10-11) 500-1000 gr.	n.r.	n.r.	-	-
*MILANO				
Mar del Nord 500-1000 gr.	n.r.	n.r.	-	-
*FIRENZE				
Mar del Nord 500-1000 gr.	n.r.	n.r.	-	-
*CHIOGGIA				
Mar del Nord 1000-2000 gr.	9,00	9,00	-10,0%	-
*VENEZIA				
Mar del Nord 500-1000 gr.	16,50	16,50	6,5%	-
*NAPOLI				
Mar del Nord 500-1000 gr.	10,00	11,00	-	-
**ANCONA				
Adriatico settentrionale - Piccolo	3,58	5,36	31,4%	42,6%
Adriatico settentrionale - Medio	7,95	17,43	103,6%	132,6%
Adriatico settentrionale - Grande	6,92	21,27	11,6%	30,1%
**LIVORNO				
Tirreno settentrionale 500-1000 gr.	n.r.	n.r.	-	-
Tirreno settentrionale 1000-2000 gr.	n.r.	n.r.	-	-
**SAN BENEDETTO				
Adriatico settentrionale	5,10	21,50	0,0%	13,2%
**CAORLE				
Adriatico settentrionale	n.r.	n.r.	-	-

	min.	max.	var. sett. prec.	var. anno prec.
*ROMA				
Mar del Nord	n.r.	n.r.	-	-
Tirreno(GSA 9-10-11)	n.r.	n.r.	-	-
*VENEZIA				
Adriatico settentrionale	20,00	37,00	85,0%	-
Mar del Nord - Medio	12,00	18,00	13,2%	-
*MILANO				
Mar del Nord - Medio	n.r.	n.r.	-	-
Mar del Nord - Grande	n.r.	n.r.	-	-
**ANCONA				
Adriatico settentrionale	10,04	34,65	-5,6%	12,6%
**GIULIANOVA				
Adriatico settentrionale	32,10	32,10	-	-
**LIVORNO				
Tirreno settentrionale	n.r.	n.r.	-	-
**PESCARA				
Adriatico settentrionale	n.r.	n.r.	-	-
**SAN BENEDETTO				
Adriatico settentrionale	n.r.	n.r.	-	-
**CAORLE				
Adriatico settentrionale	n.r.	n.r.	-	-

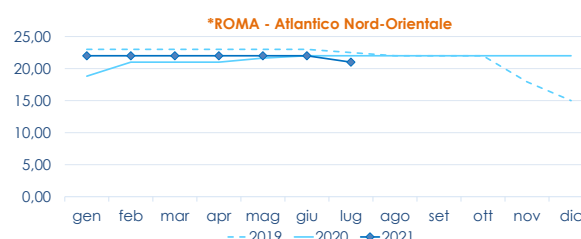
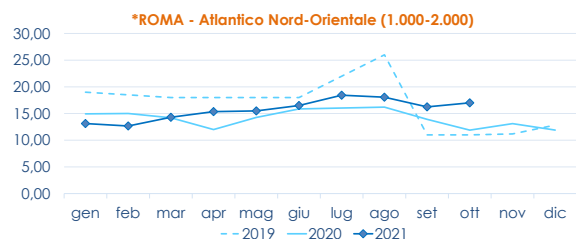
ROMBI CHIODATI - ALLEVATO FRESCO
PSETTA MAXIMA

	min.	max.	var. sett. prec.	var. anno prec.
*ROMA				
Spagna 600-1000 gr.	n.r.	n.r.	-	-
Spagna 1000-2000 gr.	14,50	14,80	0,0%	-
*CHIOGGIA				
Spagna 600-1000 gr.	n.r.	n.r.	-	-
*MILANO				
Spagna 1000-2000 gr.	n.r.	n.r.	-	-
*NAPOLI				
Olanda	9,00	11,00	-	0,0%

L'ANDAMENTO DEI PREZZI DELL'ULTIMO MESE...



... E DEGLI ULTIMI TRE ANNI



Fonte: Elaborazione BMTI su dati dei mercati all'ingrosso. I prezzi sono espressi in €/kg, privi di IVA e tara. Si tratta di prezzi all'ingrosso che non sono confrontabili con quelli praticati al consumo. Le variazioni sono calcolate sul prezzo massimo. "n.r." = prezzo non rilevato.

* MERCATI ALLA DISTRIBUZIONE **MERCATI ALL'ORIGINE

SEGUICI OGNI VENERDÌ SU

@BMTI_IT

#itticoprezzi