



## NEWS DAI MERCATI

Prezzi in calo per i gamberi rosa, che si mantengono tuttavia su livelli superiori allo scorso anno. Ribassi su base settimanale anche per le mazzancolle. Maggiore stabilità per i gamberi rossi.

## GAMBERI ROSA

PARAPENAEUS LONGIROSTRIS

## GAMBERI ROSSI

ARISTAEOMORPHA FOLIACEA

### I PREZZI DELLA SETTIMANA

	min.	max.	var. sett. prec.	var. anno prec.
<b>*ROMA</b>				
Adriatico (GSA 17-18) - 30-60 U/KG	9,00	11,00	▼ -8,3%	▲ 50,0%
Adriatico (GSA 17-18) - 60-100 U/KG	5,00	6,00	▼ -7,7%	▲ 20,0%
Tirreno (GSA 9-10-11) - 30-60 U/KG	10,00	11,00	▼ -12,0%	-
Tirreno (GSA 9-10-11) - 60-100 U/KG	7,00	8,00	▬ 0,0%	-
<b>*NAPOLI</b>				
Tirreno (GSA 9-10-11) - 30-60 U/KG	7,00	8,00	-	▼ -11,1%
Tirreno (GSA 9-10-11) - 60-100 U/KG	5,00	6,00	-	▬ 0,0%
<b>*VENEZIA</b>				
Tirreno (GSA 9-10-11) - 30-60 U/KG	8,00	14,00	▬ 0,0%	-
<b>*CHIOGGIA</b>				
Adriatico settentrionale	n.r.	n.r.	-	-
<b>*MILANO</b>				
Adriatico (GSA 17-18) - 60-100 U/KG	n.r.	n.r.	-	-
Mari di Sardegna - 60-100 U/KG	n.r.	n.r.	-	-
<b>**GIULIANOVA</b>				
Adriatico settentrionale	2,90	16,02	▼ -12,4%	▲ 5,4%
<b>**PESCARA</b>				
Adriatico settentrionale	3,15	10,43	▼ -11,6%	▲ 31,5%
<b>**SAN BENEDETTO</b>				
Adriatico settentrionale	7,60	11,80	▲ 15,7%	▲ 90,3%

	min.	max.	var. sett. prec.	var. anno prec.
<b>*CHIOGGIA</b>				
Adriatico Settentrionale - 30-60 U/KG	n.r.	n.r.	-	-
Adriatico Settentrionale - 100+ U/KG	22,00	22,00	▬ 0,0%	▲ 4,8%
Tirreno Settentrionale - 30-60 U/KG	n.r.	n.r.	-	-
<b>*MILANO</b>				
Adriatico Settentrionale - 30-60 U/KG	n.r.	n.r.	-	-
<b>*VENEZIA</b>				
Adriatico Settentrionale - 100+ U/KG	33,00	33,00	▬ 0,0%	-
<b>*ROMA</b>				
Adriatico settentrionale - 30-60 U/KG	n.r.	n.r.	-	-
Adriatico settentrionale - 100+ U/KG	n.r.	n.r.	-	-

## MAZZANCOLLE

MELICERTUS KERATHURUS

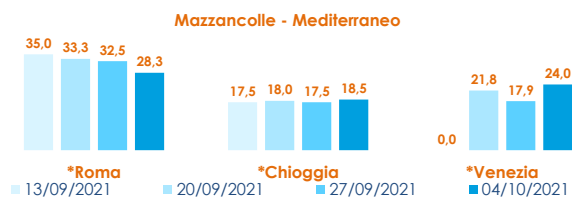
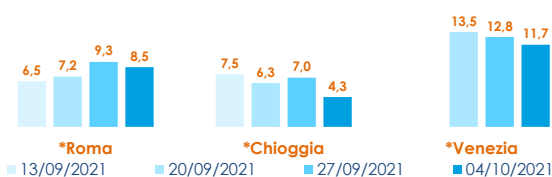
	min.	max.	var. sett. prec.	var. anno prec.
<b>*ROMA</b>				
Adriatico (GSA 17-18)	24,00	25,00	▼ -16,7%	▲ 8,7%
Tirreno (GSA 9-10-11)	32,50	35,00	▬ 0,0%	▲ 59,1%
<b>*CHIOGGIA</b>				
Adriatico settentrionale	12,00	25,00	▬ 0,0%	▬ 0,0%
<b>*VENEZIA</b>				
Adriatico settentrionale	14,00	30,00	▼ -6,3%	-
<b>*MILANO</b>				
Adriatico settentrionale	n.r.	n.r.	-	-
<b>**CAORLE</b>				
Adriatico settentrionale	n.r.	n.r.	-	-
<b>**GIULIANOVA</b>				
Adriatico settentrionale	8,85	15,40	▼ -13,2%	▼ -3,2%
<b>**PESCARA</b>				
Adriatico settentrionale	12,30	21,10	▼ -18,8%	▼ -3,1%
<b>**SAN BENEDETTO</b>				
Adriatico settentrionale	17,57	21,00	▲ 14,1%	▲ 8,6%

## GAMBERI ROSSI

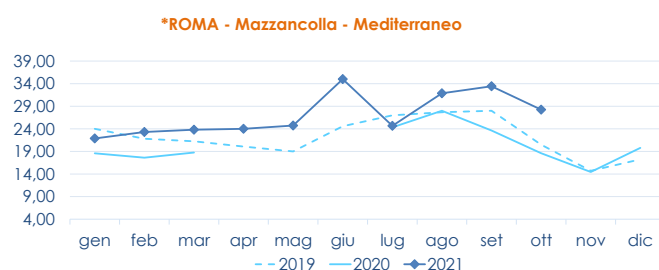
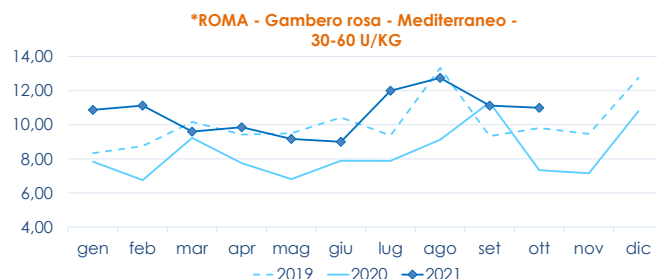
ARISTAEOMORPHA FOLIACEA

	min.	max.	var. sett. prec.	var. anno prec.
<b>*NAPOLI</b>				
IGP Mazara del Vallo - 30-60 U/KG	47,00	50,00	-	▼ -9,1%
IGP Mazara del Vallo - 60-100 U/KG	30,00	40,00	-	-

### L'ANDAMENTO DEI PREZZI DELL'ULTIMO MESE...



### ... E DEGLI ULTIMI TRE ANNI



Fonte: Elaborazione BMTI su dati dei mercati all'ingrosso. I prezzi sono espressi in €/kg, privi di IVA e tara. Si tratta di prezzi all'ingrosso che non sono confrontabili con quelli praticati al consumo. Le variazioni sono calcolate sul prezzo massimo. "n.r." = prezzo non rilevato.

\* MERCATI ALLA DISTRIBUZIONE \*\*MERCATI ALL'ORIGINE

SEGUICI OGNI VENERDÌ SU

@BMTI\_IT

#itticoprezzi