



Prezzi stabili per il branzino, ad eccezione del rialzo che ha interessato il prodotto allevato di origine croata di media pezzatura.

BRANZINO - PESCATO FRESCO DICENTRARCHUS LABRAX

BRANZINO - ALLEVATO FRESCO DICENTRARCHUS LABRAX

I PREZZI DELLA SETTIMANA

	min.	max.	var. sett. prec.	var. anno prec.
*ROMA				
Mar del Nord	19,00	23,00	0,0%	0,0%
Tirreno Centrale	n.r.	n.r.	-	-
*VENEZIA				
Laguna di Venezia	n.r.	n.r.	-	-
*CHIOGGIA				
Adriatico Settentrionale	20,00	30,00	0,0%	0,0%
Golfo di Biscaglia	n.r.	n.r.	-	-
*MILANO				
Golfo di Biscaglia	n.r.	n.r.	-	-
**CAORLE				
Laguna di Caorle	n.r.	n.r.	-	-

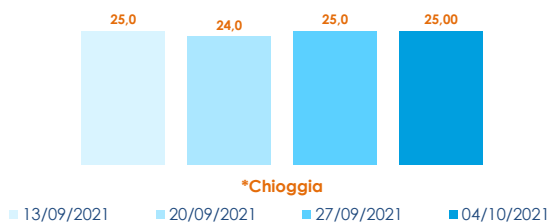
	min.	max.	var. sett. prec.	var. anno prec.
*ROMA				
Grecia 400-600 gr.	5,50	6,50	0,0%	▲ 14,0%
Grecia 600-800 gr.	6,50	7,30	0,0%	▲ 5,8%
Grecia 800-1000 gr.	7,50	8,70	0,0%	▲ 2,4%
Italia 400-600 gr.	9,40	10,00	0,0%	▼ -2,0%
Italia 600-800 gr.	9,50	11,30	0,0%	0,0%
Italia 800-1000 gr.	12,50	14,00	0,0%	▼ -8,5%
Di Orbetello 400-600 gr.	11,80	12,50	0,0%	▼ -15,5%
Di Orbetello 600-800 gr.	12,50	13,50	0,0%	▼ -14,6%
Di Orbetello 800-1000 gr.	14,20	14,50	0,0%	▼ -13,2%
*VENEZIA				
Grecia 400-600 gr.	4,00	8,00	0,0%	-
Grecia 600-800 gr.	7,50	9,00	▼ -14,3%	-
Italia 400-600 gr.	8,00	10,00	0,0%	-
Italia 600-800 gr.	9,00	11,00	0,0%	-
Italia 600-800 gr.	n.r.	n.r.	-	-
Turchia 400-600 gr.	n.r.	n.r.	-	-
Croazia 400-600 gr.	6,50	7,50	0,0%	-
Croazia 600-800 gr.	7,30	9,50	▲ 26,7%	-
Croazia 1000-1500 gr.	7,00	11,50	0,0%	-
*NAPOLI				
Grecia 400-600 gr.	n.r.	n.r.	-	-
Grecia 600-800 gr.	n.r.	n.r.	-	-
Italia 400-600 gr.	n.r.	n.r.	-	-

BRANZINO - ALLEVATO FRESCO DICENTRARCHUS LABRAX

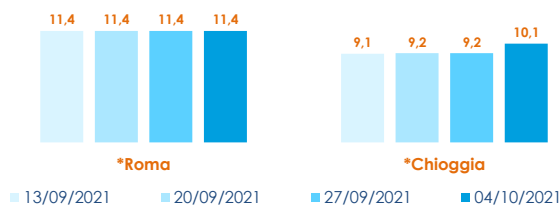
	min.	max.	var. sett. prec.	var. anno prec.
*MILANO				
Grecia 400-600 gr.	n.r.	n.r.	-	-
Grecia 600-800 gr.	n.r.	n.r.	-	-
Grecia 800-1000 gr.	n.r.	n.r.	-	-
Di Orbetello 400-600 gr.	n.r.	n.r.	-	-
Di Orbetello 600-800 gr.	n.r.	n.r.	-	-
Di Orbetello 800-1000 gr.	n.r.	n.r.	-	-

L'ANDAMENTO DEI PREZZI DELL'ULTIMO MESE...

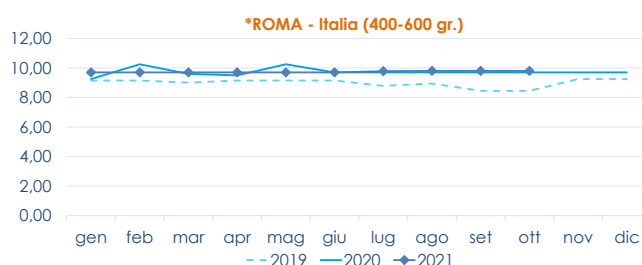
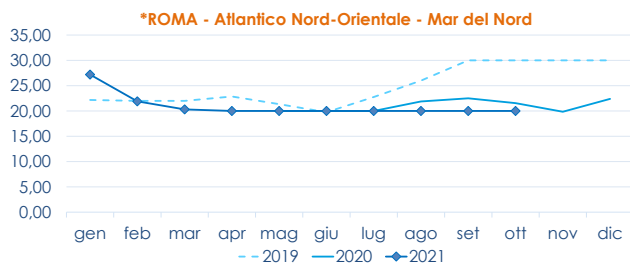
Pescato fresco - Mediterraneo Occidentale



Allevato fresco - Italia



... E DEGLI ULTIMI TRE ANNI



Fonte: Elaborazione BMTI su dati dei mercati all'ingrosso. I prezzi sono espressi in €/kg, privi di IVA e tara. Si tratta di prezzi all'ingrosso che non sono confrontabili con quelli praticati al consumo. Le variazioni sono calcolate sul prezzo massimo. "n.r." = prezzo non rilevato.

* MERCATI ALLA DISTRIBUZIONE **MERCATI ALL'ORIGINE

SEGUICI OGNI VENERDÌ SU

@BMTI_IT

#itticoprezzi