



Continua il trend a rialzo dei prezzi delle seppie, su livelli superiori anche rispetto allo scorso anno. Tra i calamari si osservano dei ribassi settimanali, ma rimane positivo il confronto con il 2020.

SEPIE SEPIA OFFICINALIS

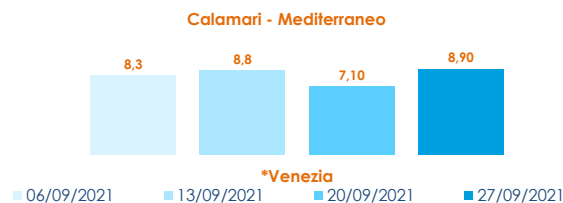
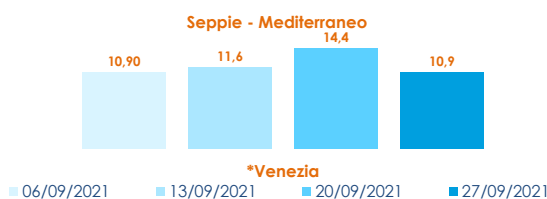
CALAMARI LOLIGO VULGARIS

I PREZZI DELLA SETTIMANA

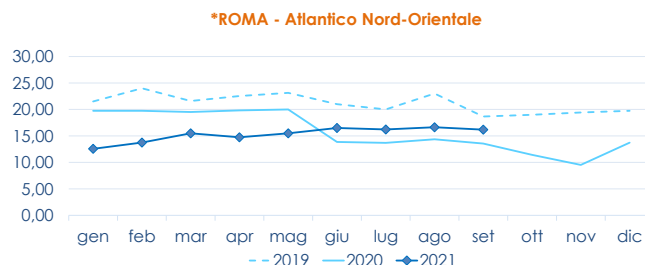
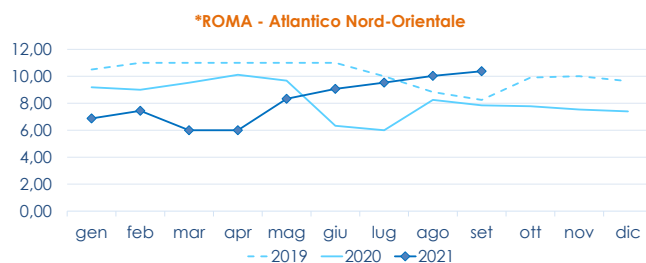
	min.	max.	var. sett. prec.	var. anno prec.
*ROMA				
Adriatico (GSA 17-18)	16,00	18,00	▲ 28,6%	-
Tirreno (GSA 9-10-11)	n.r.	n.r.	-	-
Mar del Nord	10,00	11,00	▲ 4,8%	▲ 37,5%
**VENEZIA				
Mar del Nord	4,00	12,00	▲ 26,3%	-
Adriatico Settentrionale	7,00	18,00	▲ 12,5%	-
*NAPOLI				
Tirreno (GSA 9-10-11)	n.r.	n.r.	-	-
*MILANO				
Atlantico centro orientale	n.r.	n.r.	-	-
Adriatico Settentrionale	14,00	18,50	-	-
**GIULIANOVA				
Adriatico Settentrionale	6,89	15,32	▲ 1,4%	-
**SAN BENEDETTO				
Adriatico Settentrionale	8,95	14,35	▲ 4,9%	▲ 8,5%
**PESCARA				
Adriatico Settentrionale	11,54	14,81	■ 0,8%	-
**ANCONA				
Adriatico Settentrionale	8,17	9,94	▲ 5,2%	■ 0,3%
**LIVORNO				
Tirreno Settentrionale	10,00	24,49	▲ 23,7%	▲ 48,4%

	min.	max.	var. sett. prec.	var. anno prec.
*ROMA				
Mar del Nord 100-300 gr.	n.r.	n.r.	-	-
Mar del Nord 300-500 gr.	n.r.	n.r.	-	-
Tirreno 100-300 gr.	n.r.	n.r.	-	-
Tirreno 300-500 gr.	n.r.	n.r.	-	-
Marocco 100-300 gr.	15,00	16,00	■ 0,0%	▲ 23,1%
Marocco 300-500 gr.	16,50	16,50	■ 0,0%	▲ 13,8%
*NAPOLI				
Tirreno (GSA 9-10-11)	n.r.	n.r.	-	-
Marocco 300-500 gr.	n.r.	n.r.	-	-
*MILANO				
Atlantico centro orientale 100-300 gr.	n.r.	n.r.	-	-
Atlantico centro orientale 300-500 gr.	n.r.	n.r.	-	-
Mar del Nord 300-500 gr.	n.r.	n.r.	-	-
Adriatico Settentrionale	20,00	27,50	-	-
*VENEZIA				
Mar del Nord	6,00	13,00	■ 0,0%	-
Marocco 300-500 gr.	9,00	11,00	■ 0,0%	-
**GIULIANOVA				
Adriatico Settentrionale	20,43	22,92	▲ 15,4%	-
**SAN BENEDETTO				
Adriatico Settentrionale	17,98	19,03	▼ -6,5%	■ 0,1%
**PESCARA				
Adriatico Settentrionale	15,58	22,83	▼ -15,1%	-
**ANCONA				
Adriatico Settentrionale	17,89	20,10	▲ 12,4%	▲ 18,2%
**LIVORNO				
Tirreno Settentrionale	12,70	22,40	▼ -2,9%	▲ 11,5%

L'ANDAMENTO DEI PREZZI DELL'ULTIMO MESE...



... E DEGLI ULTIMI TRE ANNI



Fonte: Elaborazione BMTI su dati dei mercati all'ingrosso. I prezzi sono espressi in €/kg, privi di IVA e tara. Si tratta di prezzi all'ingrosso che non sono confrontabili con quelli praticati al consumo. Le variazioni sono calcolate sul prezzo massimo. "n.r." = prezzo non rilevato.

* MERCATI ALLA DISTRIBUZIONE **MERCATI ALL'ORIGINE

SEGUICI OGNI VENERDÌ SU



#itticoprezzi