



Continuano gli aumenti dei prezzi dei rombi lisci su base settimanale, soprattutto per il prodotto di piccola pezzatura. Tra i rombi chiodati, invece, prevale il segno "meno".

**ROMBI LISCI**  
SCOPHTHALMUS RHOMBUS

**ROMBI CHIODATI - PESCATO FRESCO**  
PSETTA MAXIMA

I PREZZI DELLA SETTIMANA

	min.	max.	var. sett. prec.	var. anno prec.
<b>*ROMA</b>				
Mar del Nord 500-1000 gr.	14,00	15,00	▲ 3,4%	▲ 32,4%
Mar del Nord 1000-2000 gr.	17,00	17,75	▲ 10,9%	▲ 26,8%
Tirreno settentrionale 500-1000 gr.	n.r.	n.r.	-	-
Tirreno(GSA 9-10-11) 500-1000 gr.	n.r.	n.r.	-	-
<b>*MILANO</b>				
Mar del Nord 500-1000 gr.	n.r.	n.r.	-	-
<b>*FIRENZE</b>				
Mar del Nord 500-1000 gr.	20,00	22,00	■ 0,0%	-
<b>*CHIOGGIA</b>				
Mar del Nord 1000-2000 gr.	9,00	10,00	▲ 5,3%	-
<b>*VENEZIA</b>				
Mar del Nord 500-1000 gr.	11,00	15,50	■ 0,0%	-
<b>*NAPOLI</b>				
Mar del Nord 500-1000 gr.	n.r.	n.r.	-	-
<b>**ANCONA</b>				
Adriatico settentrionale - Piccolo	3,34	4,08	▲ 35,5%	▲ 10,9%
Adriatico settentrionale - Medio	5,16	8,56	▲ 9,7%	▼ -16,5%
Adriatico settentrionale - Grande	6,88	19,05	▼ -2,8%	▲ 1,8%
<b>**LIVORNO</b>				
Tirreno settentrionale 500-1000 gr.	n.r.	n.r.	-	-
Tirreno settentrionale 1000-2000 gr.	n.r.	n.r.	-	-
<b>**SAN BENEDETTO</b>				
Adriatico settentrionale	5,10	21,50	▲ 5,1%	▲ 8,6%
<b>**CAORLE</b>				
Adriatico settentrionale	9,39	9,39	-	-

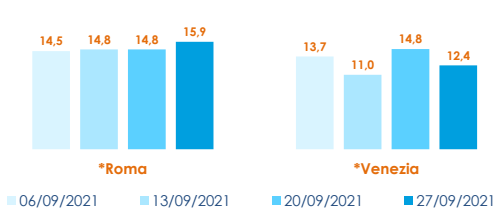
	min.	max.	var. sett. prec.	var. anno prec.
<b>*ROMA</b>				
Mar del Nord	n.r.	n.r.	-	-
Tirreno(GSA 9-10-11)	n.r.	n.r.	-	-
<b>*VENEZIA</b>				
Adriatico settentrionale	20,00	20,00	▼ -44,4%	-
Mar del Nord - Medio	10,90	15,90	▼ -3,6%	-
<b>*MILANO</b>				
Mar del Nord - Medio	n.r.	n.r.	-	-
Mar del Nord - Grande	n.r.	n.r.	-	-
<b>**ANCONA</b>				
Adriatico settentrionale	18,86	36,70	▲ 14,3%	▲ 11,1%
<b>**GIULIANOVA</b>				
Adriatico settentrionale	n.r.	n.r.	-	-
<b>**LIVORNO</b>				
Tirreno settentrionale	n.r.	n.r.	-	-
<b>**PESCARA</b>				
Adriatico settentrionale	24,89	25,87	▼ -10,7%	-
<b>**SAN BENEDETTO</b>				
Adriatico settentrionale	n.r.	n.r.	-	-
<b>**CAORLE</b>				
Adriatico settentrionale	27,33	27,33	-	-

**ROMBI CHIODATI - ALLEVATO FRESCO**  
PSETTA MAXIMA

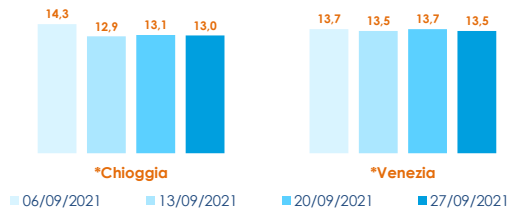
	min.	max.	var. sett. prec.	var. anno prec.
<b>*ROMA</b>				
Spagna 600-1000 gr.	n.r.	n.r.	-	-
Spagna 1000-2000 gr.	14,50	14,80	■ 0,0%	-
<b>*CHIOGGIA</b>				
Spagna 600-1000 gr.	12,00	12,00	■ 0,0%	-
<b>*MILANO</b>				
Spagna 1000-2000 gr.	14,50	15,50	▲ 4,0%	-
<b>*NAPOLI</b>				
Olanda	n.r.	n.r.	-	-

L'ANDAMENTO DEI PREZZI DELL'ULTIMO MESE...

Rombo liscio - Atlantico Nord-Orientale

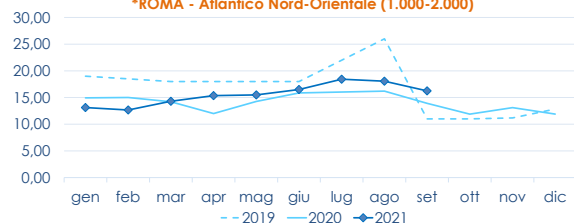


Rombo chiodato - Atlantico Nord-Orientale

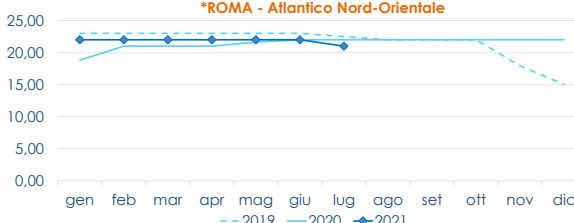


... E DEGLI ULTIMI TRE ANNI

\*ROMA - Atlantico Nord-Orientale (1.000-2.000)



\*ROMA - Atlantico Nord-Orientale



Fonte: Elaborazione BMTI su dati dei mercati all'ingrosso. I prezzi sono espressi in €/kg, privi di IVA e tara. Si tratta di prezzi all'ingrosso che non sono confrontabili con quelli praticati al consumo. Le variazioni sono calcolate sul prezzo massimo. "n.r." = prezzo non rilevato.

\* MERCATI ALLA DISTRIBUZIONE \*\*MERCATI ALL'ORIGINE

SEGUICI OGNI VENERDÌ SU

@BMTI\_IT

#itticoprezzi