



NEWS DAI MERCATI

Si registrano rialzi per mitili e vongole veraci, sia su base settimanale che annuale. Maggiore stabilità per i lupini.

MITILI O COZZE - ALLEVATO FRESCO MYTILUS GALLOPROVINCIALIS

VONGOLE O LUPINI - PESCATO FRESCO CHAMELEA GALLINA

I PREZZI DELLA SETTIMANA

	min.	max.	var. sett. prec.	var. anno prec.
*ROMA				
Italia	1,70	1,93	▲ 20,3%	▲ 28,3%
Di Arborea	2,07	2,27	▲ 4,6%	▲ 13,5%
Spagna	n.r.	n.r.	-	-
*MILANO				
Italia	n.r.	n.r.	-	-
Spagna	1,70	1,70	▼ -19,0%	▼ -15,0%
*CHIOGGIA				
Italia	1,20	1,80	▬ 0,0%	-
Croazia	n.r.	n.r.	-	-
*VENEZIA				
Italia	0,80	3,60	▬ 0,0%	-
*NAPOLI				
Italia	n.r.	n.r.	-	-

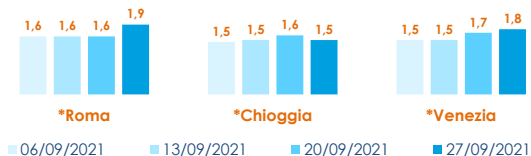
	min.	max.	var. sett. prec.	var. anno prec.
*ROMA				
Tirreno Centrale - Grande	4,00	5,50	▬ 0,0%	-
Tirreno Centrale - Piccola	1,50	2,00	▬ 0,0%	-
*MILANO				
Adriatico Settentrionale	3,30	6,00	▲ 50,0%	-
*CHIOGGIA				
Adriatico Settentrionale	4,50	5,50	▬ 0,0%	-
*VENEZIA				
Adriatico Settentrionale	2,00	10,00	▬ 0,0%	-
*NAPOLI				
Tirreno (GSA 9-10-11)	n.r.	n.r.	-	-

VONGOLE VERACI - ALLEVATO FRESCO

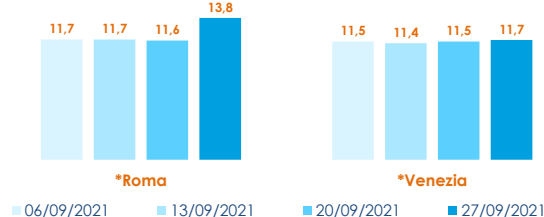
	min.	max.	var. sett. prec.	var. anno prec.
*ROMA				
Italia	13,00	14,00	▲ 14,3%	▲ 32,1%
Di Arborea	13,25	13,25	▲ 4,3%	▲ 22,7%
*VENEZIA				
Italia	12,00	15,00	▬ 0,0%	-
*CHIOGGIA				
Italia	11,30	12,00	▬ 0,0%	-
Croazia	n.r.	n.r.	-	-
*MILANO				
Italia	12,80	14,50	▲ 7,4%	▲ 26,1%
*NAPOLI				
Italia	n.r.	n.r.	-	-
Tunisia	n.r.	n.r.	-	-

L'ANDAMENTO DEI PREZZI DELL'ULTIMO MESE...

Cozze - Italia

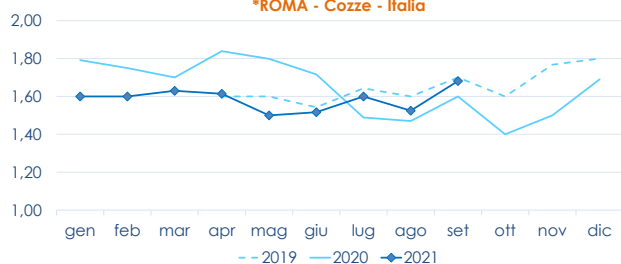


Veraci - Italia

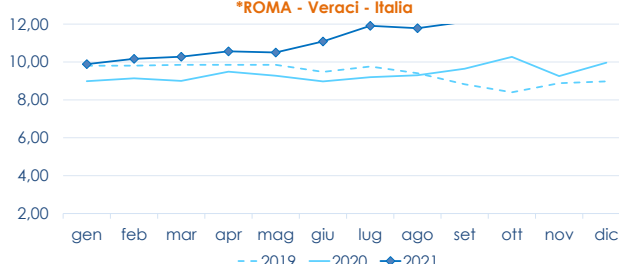


... E DEGLI ULTIMI TRE ANNI

*ROMA - Cozze - Italia



*ROMA - Veraci - Italia



Fonte: Elaborazione BMTI su dati dei mercati all'ingrosso. I prezzi sono espressi in €/kg, privi di IVA e tara. Si tratta di prezzi all'ingrosso che non sono confrontabili con quelli praticati al consumo. Le variazioni sono calcolate sul prezzo massimo. "n.r." = prezzo non rilevato.

* MERCATI ALLA DISTRIBUZIONE **MERCATI ALL'ORIGINE

SEGUICI OGNI VENERDÌ SU

@BMTI_IT

#itticoprezzi